



ENMIND KULLANICI KILAVUZU



Bu kılavuzu okumaya geldiyseniz, büyük olasılıkla bize bu kanallardan biri aracılığıyla ulaştınız:

- Google Arama
- Facebook sayfası TrainingClubT4E veya proje ortaklarının sosyal medyası
- Bizi zaten tanıdığınız ve TrainingClub.eu web sayfasını takip ettiğiniz için doğrudan erişim
- Erasmus Proje Sonuçları Platformu
- Epale
- ResearchGate

EnMind öncelikle şunlar için oluşturulmuştur:

- Gençlik çalışanları, eğitmenler ve öğretmenler
- Gençler, özellikle NEET'ler ve marjinalleştirilmiş kişiler

Ancak EnMind, genel olarak girişimcilik ve özel olarak sosyal girişimcilik hakkında bilgi edinmek isteyen herkes için yararlıdır.

EnMind neleri içerir?

- Gençlik çalışanları, eğitmenler ve öğretmenler için Sosyal Girişimcilik Araç Kiti
- Gençler için Sosyal Girişimcilik Moodle kursu
- Herkes için Online Eğitim Platformu

Tüm bunlar İngilizce, Romence, Türkçe, Lehçe ve İtalyanca dillerinde mevcuttur.

Peki, bu platformu nasıl kullanabilirsiniz?
İşte bir EnMind potansiyel kullanım örneği



EnMind Online Eğitim Platformu

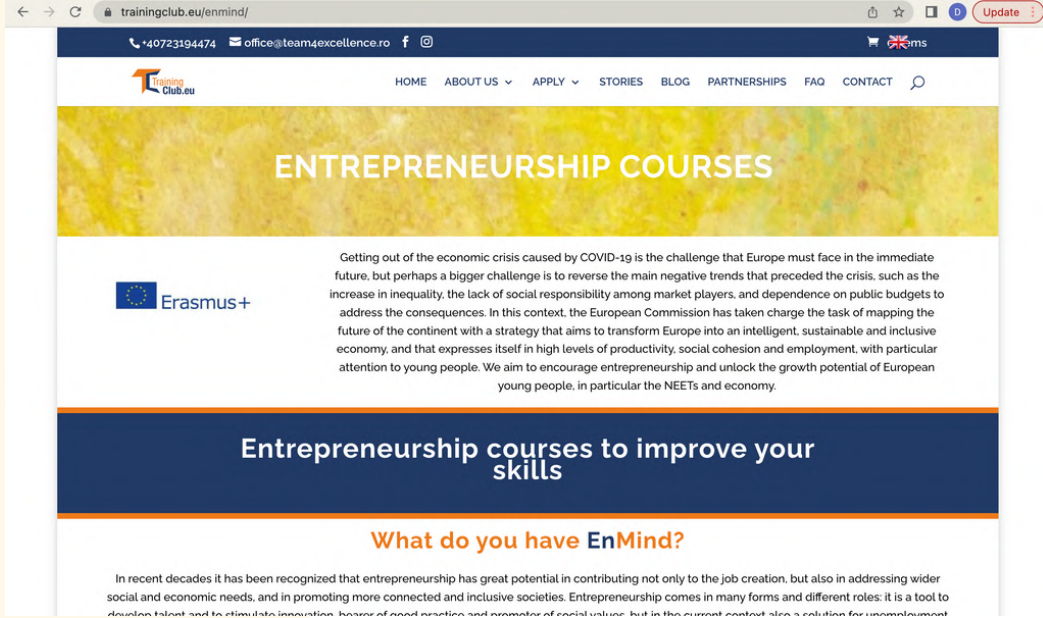
EnMind Online Eğitim Platformunun içinde şunları bulabilirsiniz:

- EnMind projesi, ortakları ve Erasmus+ programı hakkında bilgi
- EnMind'ı gençler ve gençlik çalışanlarıyla birlikte ve onlar için nasıl tasarladığımıza dair hikayeler
- Tanıtım videoları
- Broşür, Haber Bültenleri ve Dergi
- Sosyal Girişimcilik Araç Kiti
- Girişimci zihninizi harekete geçirmek için sosyal girişimcilik üzerine 12 modül
- İnsanların sosyal girişimcilik konusunda fikir alışverişinde bulunmaları için tartışma forumu


Adım adım ilerleyecek ve size her bölümü nerede bulacağınızı ve nasıl gezineceğinizi göstereceğiz.



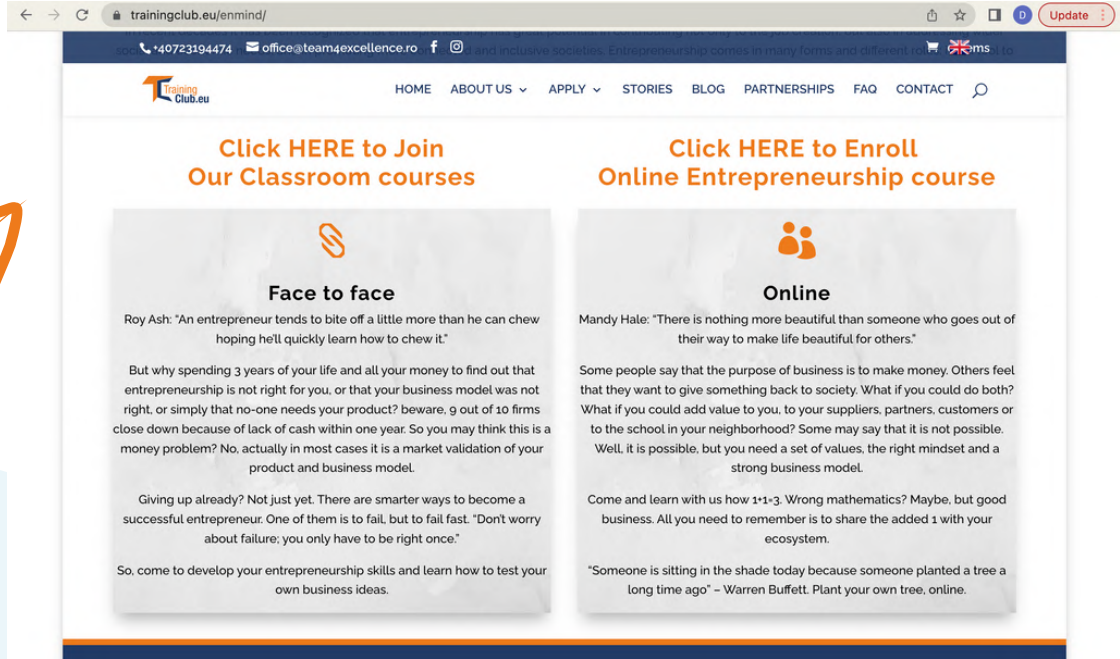
Başlangıç olarak, bağlantıya eriştiğinizde platform bu şekilde görünür. İlk bölümde EnMind projesi, amacı ve nasıl uygulandığı hakkında daha fazla bilgi bulacaksınız.



Sayfanın alt kısmında proje ortakları hakkında daha fazla bilgi bulabilirsiniz. Kuruluşun logosuna tıklayın ve web sayfalarına yönlendirilin.

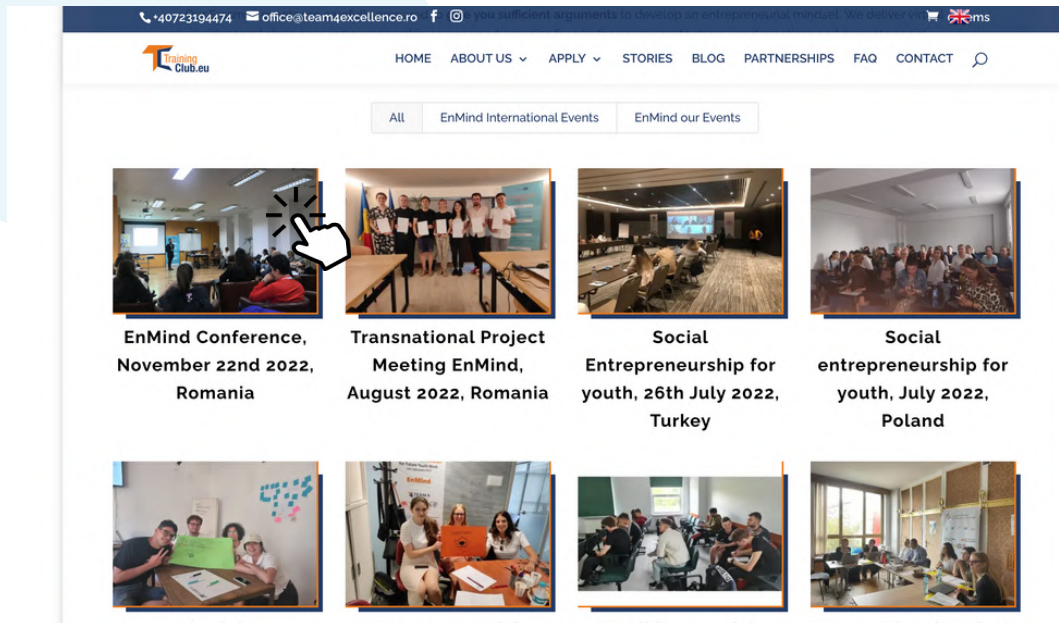


Projeye aşına olduktan sonra, EnMind'in size sunduğu kaynakları ve fırsatları keşfetmeye başlayın.

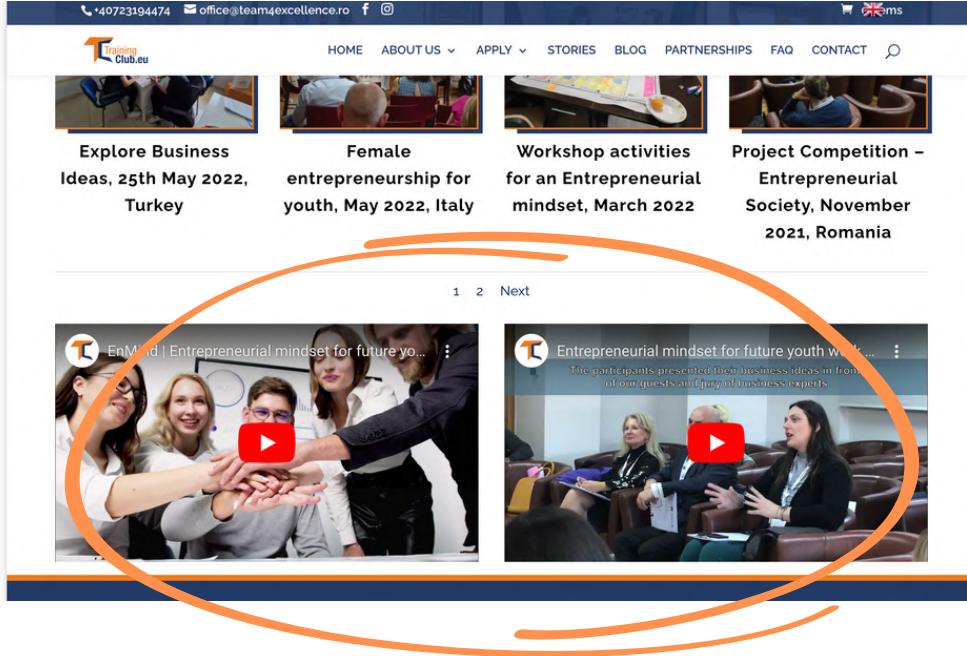


Buradan girişimcilik kurslarına erişebilirsiniz. Tercihlerinize göre, yüzyüze veya çevrimiçi bir kurs almak istiyorsanız kutulardan birine tıklayın.

Ardından, Avrupa çapında EnMind etkinlikleri sütunundan, proje kapsamında gerçekleştirdiğimiz etkinliklerle ilgili bilgilere erişebileceksiniz. Bir etkinlik hakkında daha fazla bilgi edinmek için resme veya hikayenin başlığına tıklayın.

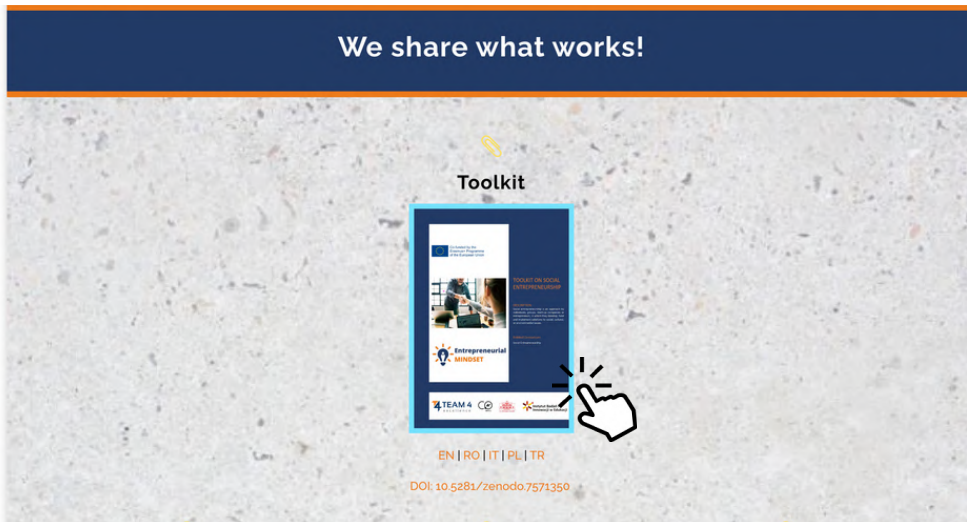


Bir sonraki bölümde proje kapsamında hazırlanan videoları izleyebilirsiniz. Üzerlerine tıklayın ve gerçekleştirdiğimiz eylemler hakkında daha fazla bilgi edinin. Ayrıca düzenlediğimiz etkinlikler hakkında daha fazla bilgi edinmek için bizi [YouTube'dan](#) takip edebilirsiniz.



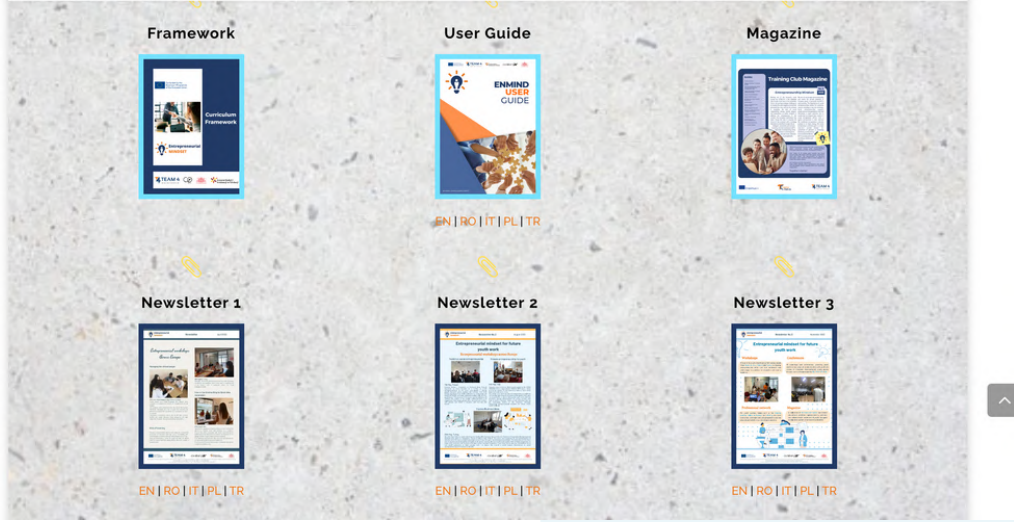
Aşağı kaydirdığınızda, ortaklarımızla birlikte oluşturduğumuz ve İngilizce, Romence, İtalyanca, Lehçe ve Türkçe dillerinde mevcut olan yazılı kaynaklarımızı bulacaksınız.

[Sosyal Girişimcilik Araç Kitimiz ile başlayın](#), aşağıdaki butonlardan istediğiniz dilde erişebilir, online okuyabilir veya indirebilirsiniz.



Daha kapsamlı materyaller, Müfredat Çerçevesi, bu Kullanıcı Kılavuzu ve girişimcilik eğitime yönelik atölye senaryoları içeren bir Dergi bulacaksınız.

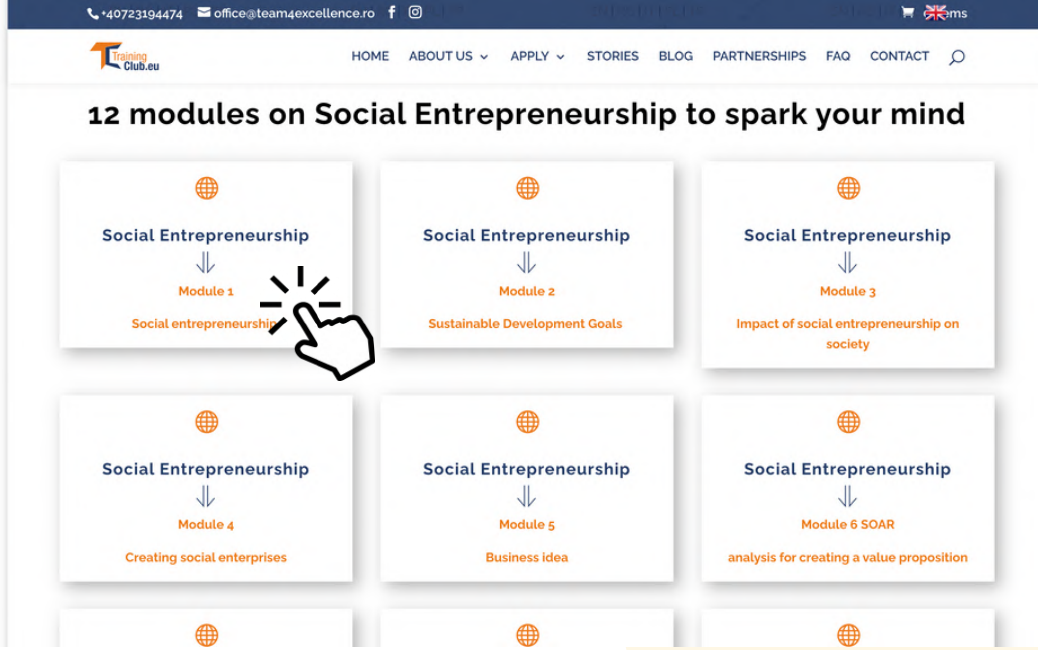
Aşağıda ise projenin gelişimi ve ortak ülkelerde yürütülen faaliyetler hakkında bilgi edinebileceğiniz üç haber bülteni yer almaktadır.



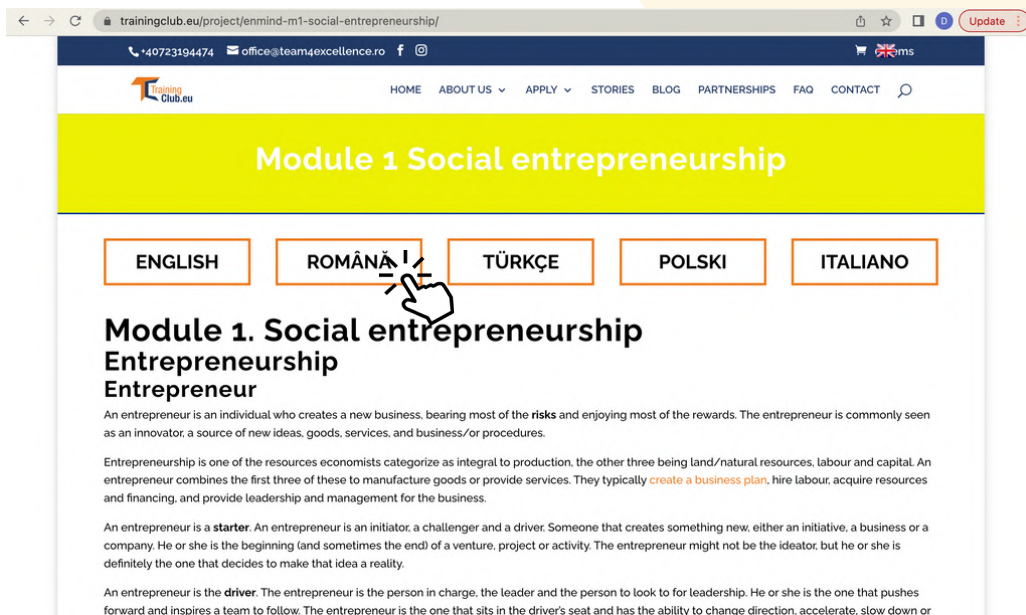
Projenin başında EnMind projesini bilgilendirmek ve tanıtmak amacıyla tüm ortak dillere çevrilmiş broşürler hazırlanmıştır. Broşürlere buradan erişebilirsiniz.



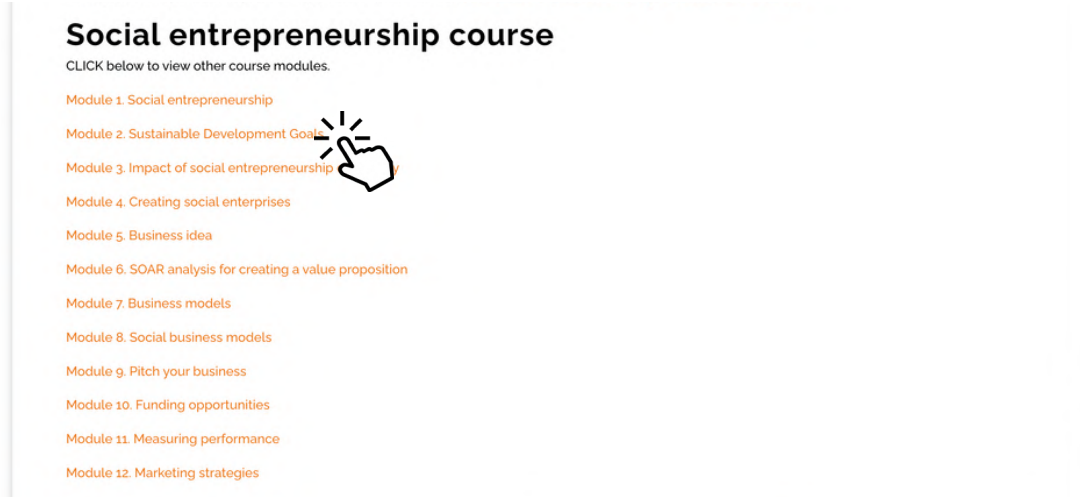
Ardından, EnMind kurs materyali size sunulur. 12 modül içerir ve başlamak için kutulardan birine tıklayarak içeriğe ulaşabilirsiniz.



Gördüğünüz gibi, kurs İngilizce, Romence, Türkçe, Lehçe ve İtalyanca dillerinde mevcuttur. Kurs içeriğinin çevrilmesi için tercih ettiğiniz dilin bulunduğu kutuya tıklayın.



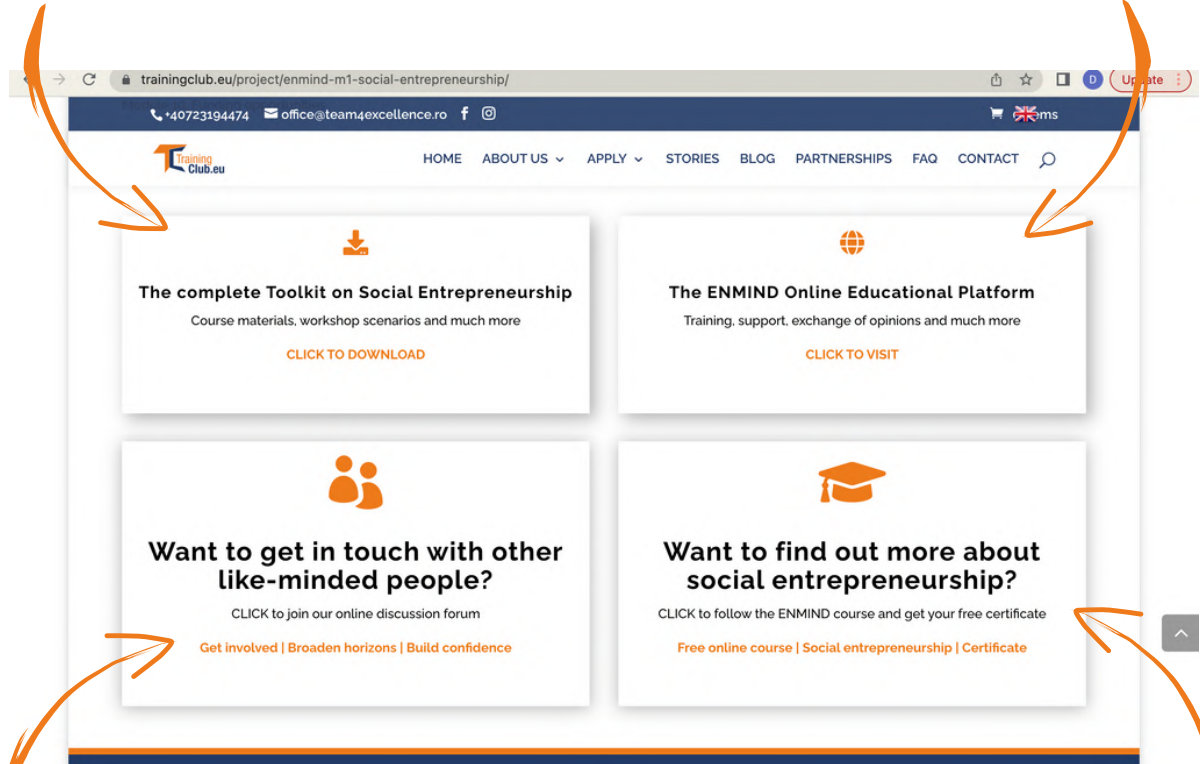
Her modülün sonunda tüm kurs modülleri listelenmektedir. 12 modül kullanıcı dostudur ve tüm proje dillerinde bir modülden diğerine atlamak gerçekten kolaydır.
Listelenen modül başlığına tıklamanız yeterlidir.



Her modülün sonunda 4 kutunuz var. Her biri sizi başka bir yere götürecektir. İhtiyaçlarınıza göre birini seçin ve tıklayın.

Araç Kitine

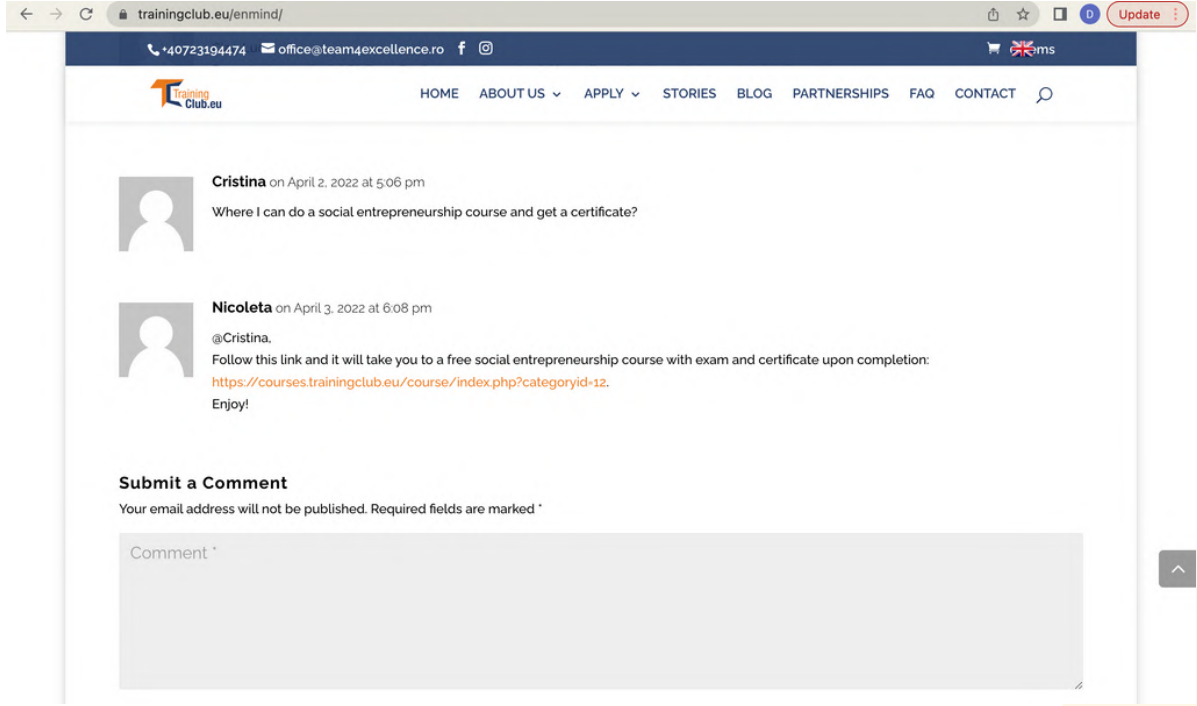
Ana Platforma



Foruma

Moodle Kursuna

Kurstan sonra platformda bir forum bölümü olacaktır. Forum bölümünde diğer öğrencilerle ve platform yöneticileriyle iletişim kurabileceksiniz.



Aşağıdaki kutuda görüşünüzü paylaşın veya bir soru sorun. Adınızı ve e-posta adresinizi yazın. E-posta adresi görüntülenmeyecektir, ancak isim görüntülenecektir. Ardından Yorum Gönder'e tıklayın.

Submit a Comment
Your email address will not be published. Required fields are marked *

Comment *

Name *

Email *

Website

Save my name, email, and website in this browser for the next time I comment.



Sosyal Giriřimcilik Kursu

Kursun tamamını takip etmek ve sertifika almak istiyorsanız, çevrimiçi platformdan Moodle kursuna kolayca gidebilirsiniz.

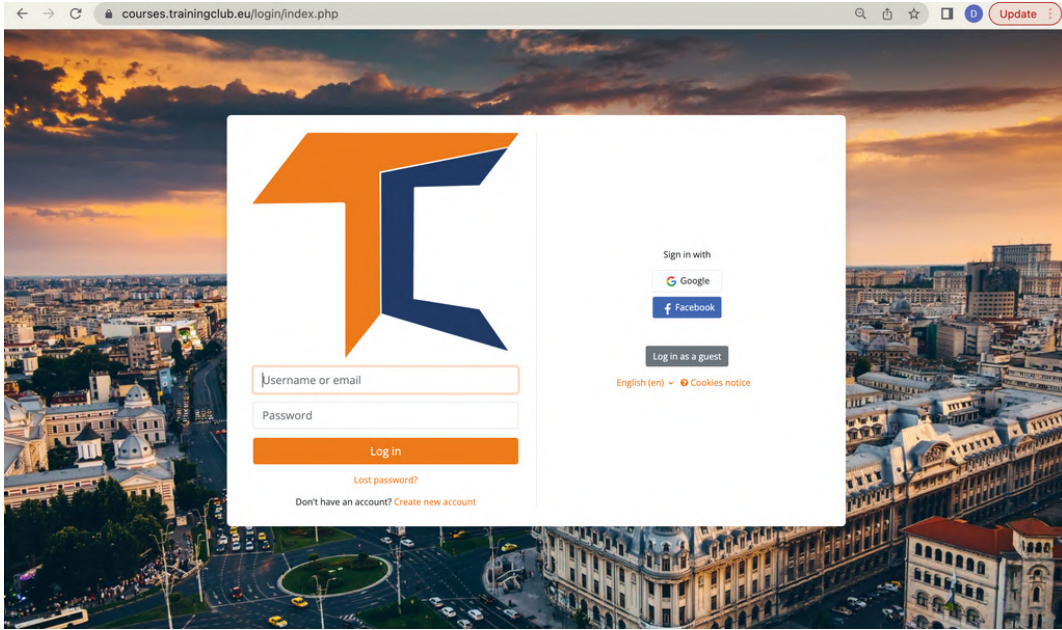
Elbette, siz de [TrainingClub.eu](https://www.trainingclub.eu) Avrupa Yaygın Eđitim Moodle kaynađını halihazırda kullanan binlerce kiřiden biri olabilir veya ilk kez karřılařabilirsiniz.

Moodle'da kendi kendinize kayıt olabilir ve seđtiđiniz kurs dili sürümüne kendi kendinize kaydolabilirsiniz. Moodle'ın nasıl kullanılacađı hakkında daha fazla ayrıntı için, kayıt olmadan her kursta özel bir kullanıcı kılavuzu mevcuttur.

The screenshot shows the Moodle website interface. At the top left, there is a logo and the word "Home". At the top right, there is a language selector set to "English (en)" and a "Log in" button. The main content area features a large image of a cityscape at sunset. Two callout boxes with arrows point to the language selector and the "Log in" button. The first callout box says "From here you can change the language in which Moodle is displayed." and the second says "You log in from here." Below the image, there is a section titled "Course categories" with a "Collapse all" link. The categories listed are: Personal Development Assessments (5), Digital Citizenship - DIGCIT in EN, RO, GR, DE (with sub-items: DIGCIT English (10), DIGCIT Romanian (10), DIGCIT Greek (10), DIGCIT German (10)), Supporting Elderly - SENIOR in EN, RO, ES, IT, PL (5), Entrepreneurial Mindset - EnMind in EN, RO, IT, PL, TR (5), and Career Guidance in Blue Economy - BeBlue in EN, RO, SP, TR (4).



Eğer bir hesabınız yoksa, giriş yap butonunun altında oturum aç butonu bulunmaktadır. Tüm alanları doldurun ve e-posta adresinizle yeni bir hesap oluşturun. Google veya Facebook hesabınız üzerinden de çok basit bir şekilde giriş yapabilirsiniz.



Kayıt olduktan sonra kurs kategorileri görünecektir. EN, RO, IT, PL, TR'de Entrepreneurial Mindset - EnMind'a tıklayın



Course categories

- Personal Development Assessments (5)
- ▼ Digital Citizenship - DIGCIT in EN, RO, GR, DE
 - DIGCIT English (10)
 - DIGCIT Romanian (10)
 - DIGCIT Greek (10)
 - DIGCIT German (10)
- Supporting Elderly - SENIOR in EN, RO, ES, IT, PL (5)
- Entrepreneurial Mindset - EnMind in EN, RO, IT, PL, TR (5)
- Career Guidance in Blue Economy - BeBlue in EN, RO, SP, TR (4)
- Creativity & Arts - CreArt in EN, TR, RO, ES, IT (5)
- Skills Must have (3)
- Youth
- Toolkit for educators (1)
- Research (2)

Search courses

İstedığınız dildeki kursu seçin ve kutusuna tıklayın.

Home Dashboard My courses

Category More

Courses Entrepreneurial Mindset - EnMind in EN, RO, IT, PL, TR

Entrepreneurial Mindset - EnMind in EN, RO, IT, PL, TR

Entrepreneurial Mindset - EnMind in EN, RO, IT, PL, TR Search courses

Entrepreneurial Mindset - EnMind in EN, RO, IT, PL, TR

Entrepreneurial MINDSET EN

Social Entrepreneurship Course

Entrepreneurial Mindset

The online course on social entrepreneurship provides you the tips and tricks necessary to start a business from the scratch. You will learn not only to conceptualize your business idea clearly, but how to plan and execute it.

Join the course and take your first step in the entrepreneurial world!

Entrepreneurial Mindset - EnMind in EN, RO, IT, PL, TR

Entrepreneurial MINDSET RO

Social Entrepreneurship Course

Entrepreneurial Mindset

Cursul online de antreprenoriat social vă oferă sfaturile și trucurile necesare pentru a începe o afacere de la zero. Vei învăța nu doar să conceptualizezi clar ideea de afacere, ci și cum să o planifici și să o puneți în practică.

Înscrie-te la curs și fă primul pas în lumea antreprenorială!

Entrepreneurial Mindset - EnMind in EN, RO, IT, PL, TR

Entrepreneurial MINDSET TR

Social Entrepreneurship Course

Entrepreneurial Mindset

Bu online sosyal girişimcilik kursu size sıfırdan bir iş kurmak için gerekli ipuçlarını ve püf noktalarını sunuyor. Sadece iş fikrinizi net bir şekilde kavramsallaştırmayı değil, aynı zamanda onu nasıl planlayacağınızı ve yürüteceğinizi de öğreneceksiniz.

Kursa katılın ve girişimcilik dünyasına ilk adınızı atın!

Entrepreneurial Mindset - EnMind in EN, RO, IT, PL, TR

Entrepreneurial MINDSET PL

Social Entrepreneurship Course

Entrepreneurial Mindset

Entrepreneurial Mindset - EnMind in EN, RO, IT, PL, TR

Entrepreneurial MINDSET IT

Social Entrepreneurship Course

Entrepreneurial Mindset

Kursa başlamak için üst çubuktaki düğmeyi kullanarak kaydolmayı unutmayın. Kaydolmazsanız, kursu tamamlamanız ve sertifika almanız mümkün olmayacaktır.

Home Dashboard My courses

Course Grades Competencies **Enroll me in this course**

Entrepreneurial Mindset

▼ About the course Collapse all

Social entrepreneurship matters for numerous reasons and plays a key role nowadays. It is a way of doing business that is connected to a desire for social change. A social entrepreneur differs from a typical entrepreneur in that, whereas the traditional entrepreneur's ultimate purpose is to make money, the social entrepreneur's ultimate goal is to achieve profit while making long-term societal change.

This course is designed for all persons willing to start a business by implementing solutions that lead to an improvement in the quality of life for as many people as possible.

EnMind | Entrepreneurial mindset for future youth work #erasmusplus

Vizionează pe YouTube

https://courses.trainingclub.eu/enrol/index.php?id=103

Kaydı yaptıktan sonra birçok kaynak sizi bekliyor:

- E-kitaplar
- Notlarla birlikte sunum slaytları
- Video materyalleri ve diğer kaliteli bilgi ve araç kaynakları
- Tartışma forumu
- Vaka çalışmaları

The screenshot shows a Moodle course interface. The top navigation bar includes 'Course', 'Grades', 'Competencies', and 'More'. The left sidebar lists the course structure, with 'Module 1. Social entrepreneurship' selected. The main content area displays the following:

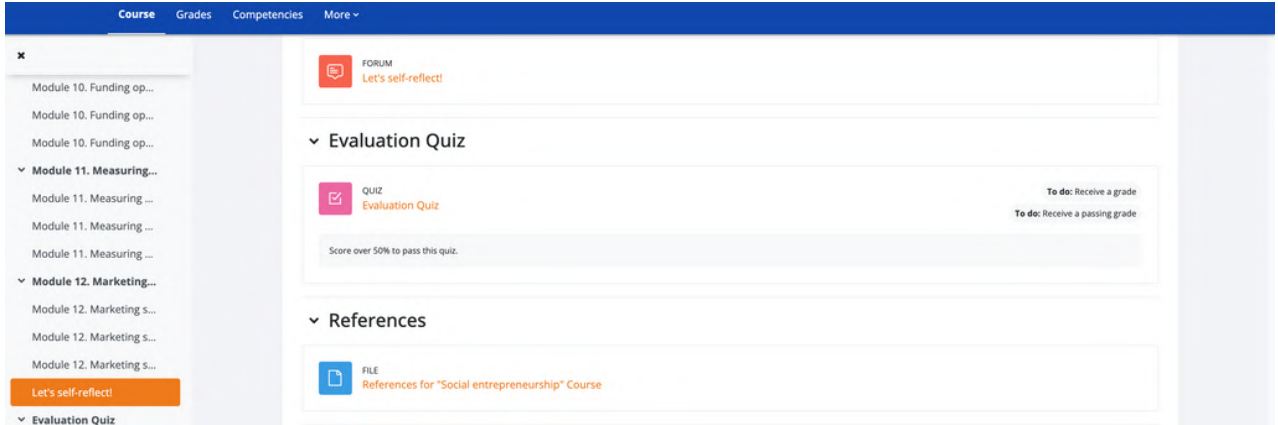
- Module 1. Social entrepreneurship**
 - Upon completing the module, you will be able to:
 - Define a social enterprise
 - Identify the differences between an enterprise and a social enterprise
 - Analyze the concept of social economy
 - Describe the field of actions in which social entrepreneurship operates
 - Recognize similarities and differences between entrepreneurship and intrapreneurship
 - Describe the Triple Bottom Line
 - BOOK: Module 1. Social entrepreneurship. E-book (To do: View)
 - FILE: Module 1. Social entrepreneurship. PDF Slides
 - PAGE: Module 1. Social entrepreneurship PPT Slides (Mark as done)
- Module 2. Sustainable Development Goals**
 - Upon completing the module, you will be able to:
 - List the Sustainable Development Goals
 - Analyze the sustainable development
 - BOOK (To do: View)

Kendinizi tanıyın ve forum bölümü aracılığıyla diğer öğrencilerle etkileşime geçin. Size verilecek talimatları izleyin ve devam edin.

The screenshot shows a Moodle forum page titled 'Forum. Introduce yourself'. The page includes the following elements:

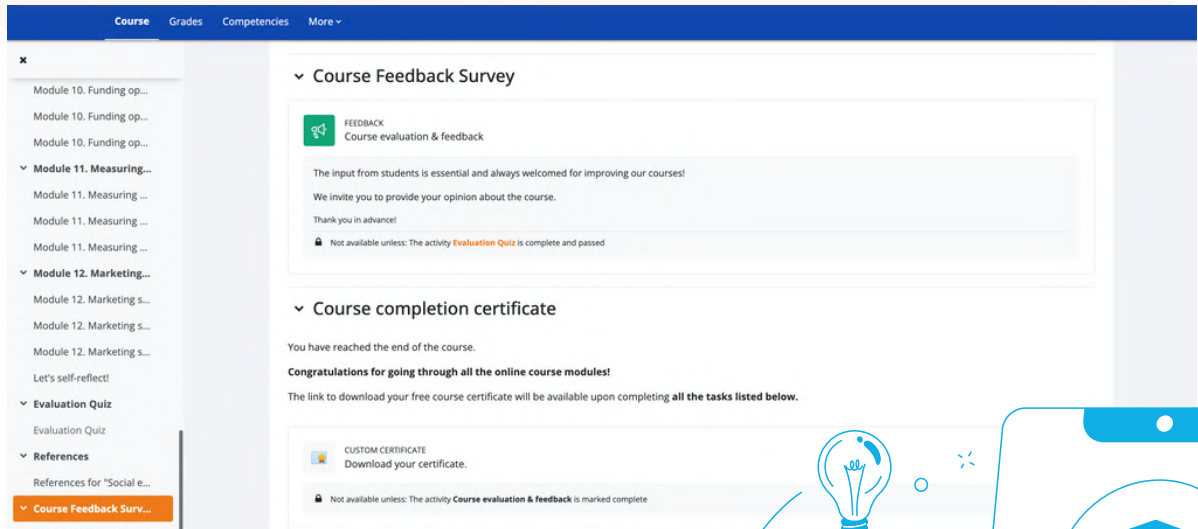
- Navigation: Entrepreneurial Mindset - EnMind in EN, RO, IT, PL, TR > Entrepreneurial Mindset > Forum. Introduce yourself
- Forum Header: FORUM Forum. Introduce yourself
- Statistics: To do: Start discussions: 1 To do: Post replies: 2
- Welcome Message: Welcome to the first discussion forum of our online course. Take a minute to introduce yourself to your trainers and peers.
- Task 1: Answer to at least two of your colleagues' posts. Click the Reply button to enter your response.
- Task 2: Create a new discussion topic to introduce yourself. Click the Add a new discussion topic button to post to discussion. Write your name and country in the Subject.
- Search: Search forums (Add discussion topic)
- Subscribe: Subscribe to forum
- Status: There are no discussion topics yet in this forum

12 modülü tamamladıktan sonra final sınavını geçin ve ücretsiz sosyal girişimcilik kursu tamamlama sertifikanızı alın.



The screenshot shows a course management system interface. The top navigation bar includes 'Course', 'Grades', 'Competencies', and 'More'. The left sidebar lists modules from 10 to 12, with 'Let's self-reflect!' highlighted. The main content area shows a 'FORUM' section with 'Let's self-reflect!', an 'Evaluation Quiz' section with a 'QUIZ' icon and 'Evaluation Quiz' text, and a 'References' section with a 'FILE' icon and 'References for "Social entrepreneurship" Course' text. The 'Evaluation Quiz' section includes a 'To do: Receive a grade' and 'To do: Receive a passing grade' status, and a note 'Score over 50% to pass this quiz.'

Sertifikanızı indirmeden önce, lütfen değerli geri bildirimlerinizi bize iletmeyi unutmayın.



The screenshot shows a course management system interface. The top navigation bar includes 'Course', 'Grades', 'Competencies', and 'More'. The left sidebar lists modules from 10 to 12, with 'Course Feedback Survey...' highlighted. The main content area shows a 'Course Feedback Survey' section with a 'FEEDBACK' icon and 'Course evaluation & feedback' text, and a 'Course completion certificate' section with a 'CUSTOM CERTIFICATE' icon and 'Download your certificate.' text. The 'Course Feedback Survey' section includes a note 'The input from students is essential and always welcomed for improving our courses!' and 'We invite you to provide your opinion about the course. Thank you in advance!' and a note 'Not available unless: The activity Evaluation Quiz is complete and passed'. The 'Course completion certificate' section includes a note 'You have reached the end of the course. Congratulations for going through all the online course modules!' and 'The link to download your free course certificate will be available upon completing all the tasks listed below.'

Mutlu öğrenmeler dileriz!



Artık sosyal girişimcilik konusunda başkalarını eğitmek veya onlara yardımcı olmak isteyebilirsiniz

Çevrimiçi platform ve Moodle kursu, [Sosyal Girişimcilik Araç Kiti](#) ile desteklenmektedir.



Araç seti, gruplarınızla birlikte çalışabileceğiniz 12 modülün her biri için atölye senaryoları ve çok daha fazlasını içeren tek durak noktasıdır. EnMind, MOOC tamamen bağımsız çalışmayı, yüz yüze eğitimi ve hibrit öğrenmeyi desteklemek için tasarlanmıştır.

En iyi kullanıcı deneyimi için tüm bu sosyal girişimcilik eğitim varlıklarını entegre bir şekilde kullanmanızı öneririz.

Bizi takip edin:



<https://trainingclub.eu/enmind/>



<https://courses.trainingclub.eu/>



@TrainingClubT4E



@trainingclub.eu



TrainingClub



Teşekkür. Bu çalışma, 2020-1-RO01-KA205-078727 Hibe Sözleşmesi, ERASMUS+ Stratejik Ortaklık projesi "Geleceğin gençlik çalışmaları için girişimci zihniyet" kapsamında Avrupa Komisyonu tarafından finanse edilmiştir.

Sorumluluk Reddi. Avrupa Komisyonu'nun bu yayının hazırlanmasına verdiği destek, sadece yazarların görüşlerini yansıtan içeriğin onaylandığı anlamına gelmez ve Komisyon burada yer alan bilgilerin herhangi bir şekilde kullanılmasından sorumlu tutulamaz."

Telif hakkı bildirim. CC BY. CC BY lisansı, orijinal eser için size atıfta buldukları sürece, başkalarının ticari olarak bile çalışmanızı dağıtmasına, remikslemesine, uyarlamasına ve üzerine inşa etmesine izin verir. Bu, sunulan lisanslar arasında en uygun olanıdır. Lisanslı materyallerin maksimum yayılımı ve kullanımı için önerilir.