

# GHID PRACTIC PENTRU CURSANȚI ȘI TRAINERI MOODLE



**Digital  
Citizenship**

Co-funded by the  
Erasmus+ Programme  
of the European Union



ATHENS  
LIFELONG  
LEARNING  
INSTITUTE

SEAL  
CYPRUS

4 TEAM 4  
excellence

ID 2019-3-RO01-KA205-078053

# Acest ghid cuprinde următoarele secțiuni:

1. Prezentare generală a cursului
2. Schimbarea limbii
3. Conectarea pe platformă
4. Înscrierea la curs
5. Secțiunea Forum
6. Parcurgerea modulelor de curs
7. Rezolvarea testelor
8. Colectarea insignelor
9. Oferirea feedback-ului
10. Descărcarea certificatului



# PREZENTARE GENERALĂ A CURSULUI

1

Competențele de cetățenie digitală sunt, fără îndoială, unele dintre cele mai valoroase competențe pentru o societate sănătoasă din punct de vedere mental. Vă propunem 10 cursuri online complet inovatoare, menite să vă dezvolte competențele și abilitățile de a utiliza mediul online într-un mod prietenos, etic și responsabil, menținându-vă în siguranță și promovând comportamente online pozitive.

**Pe parcursul celor zece cursuri online, veți afla mai multe despre:**

- **Acces și incluziune**
- **Învățare și creativitate**
- **Alfabetizare media și informațională**
- **Etică și empatie**
- **Sănătate și bunăstare**
- **Prezență online și comunicare**
- **Participare activă**
- **Drepturi și responsabilități**
- **Confidențialitate și securitate**
- **Conștientizarea consumatorilor**



**Aflați ce vă oferă fiecare curs în broșura DIGCIT pe care am pregătit-o pentru dumneavoastră:**

**<https://trainingclub.eu/wp-content/uploads/2022/05/DIGCIT-Leaflet-EN.pdf>**

După finalizarea tuturor etapelor, puteți descărca gratuit certificatul de absolvire a cursului. Dacă v-am trezit interesul, haideți să intrăm în profunzime în mediul de învățare online și să obținem noi competențe și atitudini pentru a lucra cu cetățenia digitală.

**Vă dorim o învățare fericită!**

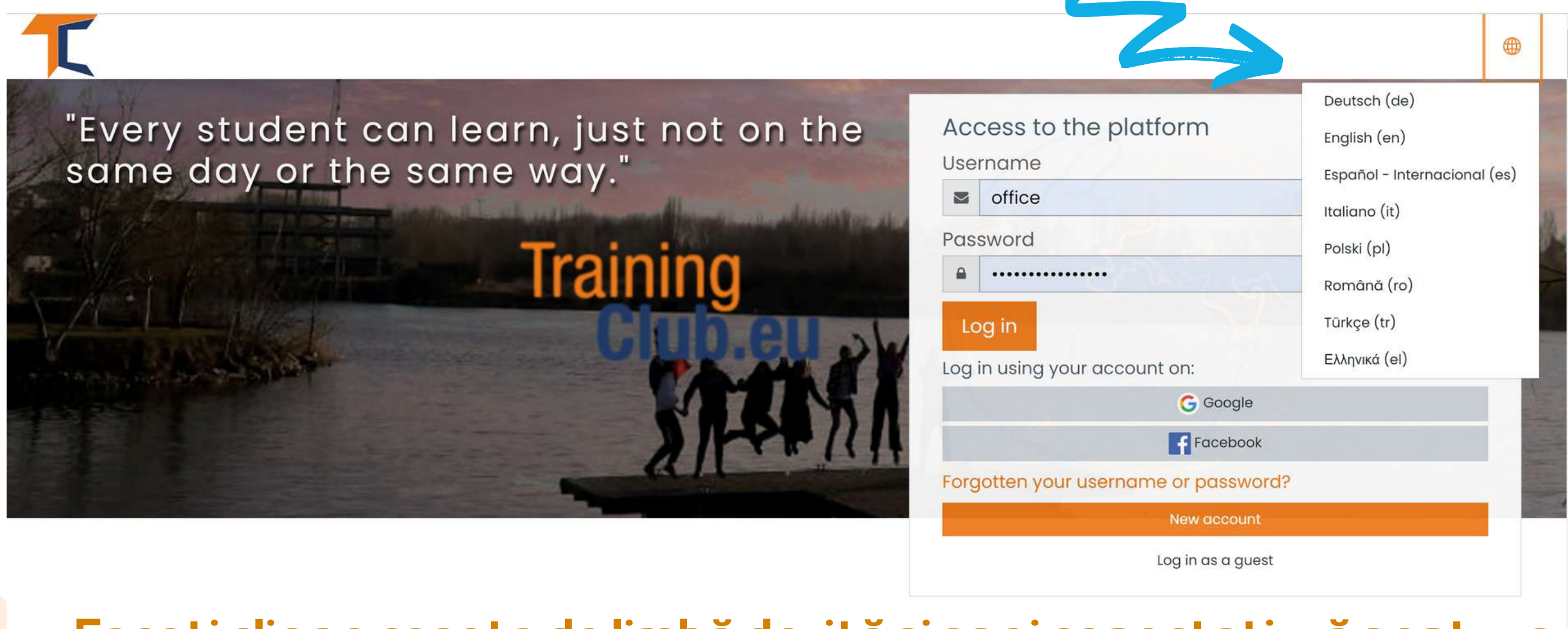


# SCHIMBAREA LIMBII

# 2

Pentru a schimba limba afișată pe platformă, faceți clic pe pictograma din dreapta sus.

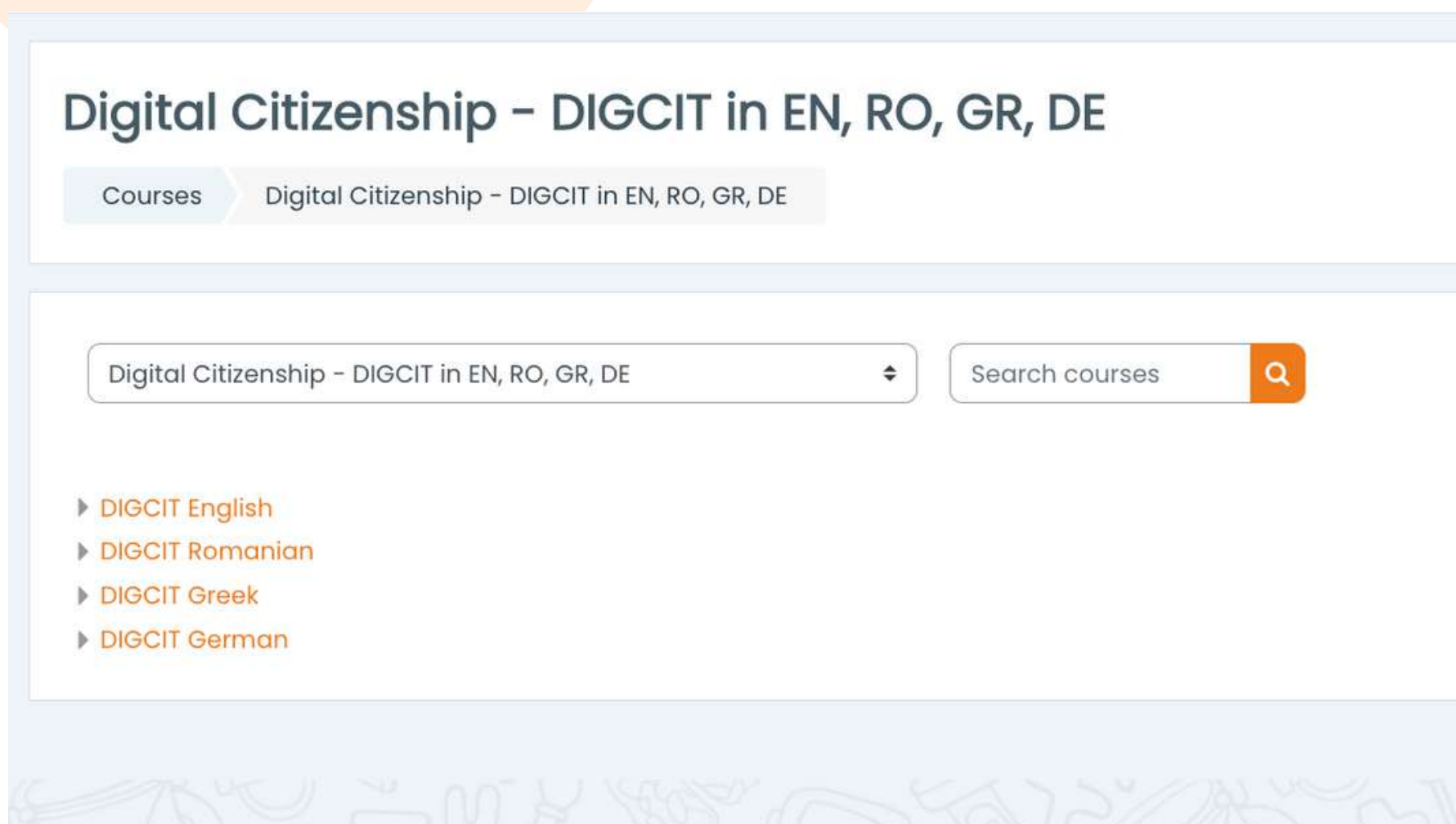
Puteți alege între germană, engleză, spaniolă, italiană, poloneză, română, turcă și greacă.



Faceți clic pe caseta de limbă dorită și apoi conectați-vă pentru a începe cursul.

Această setare este valabilă doar pentru platforma în sine, nu și pentru limba cursului la care doriți să vă înscrieți.

Limba în care este afișat conținutul cursului depinde de la un curs la altul și, de obicei, o puteți accesa în secțiunea **Categorii curs**. Aici veți găsi cursurile de cetățenie digitală (DIGCIT în EN, RO, GR, DE). După aceea, faceți click pe titlul principal al cursului și veți vedea că acesta este disponibil în engleză, română, greacă și germană.



Alege cursul pe care îl dorești în funcție de limbă și vei avea conținutul tradus în limba ta!

# 3

## CONECTAREA PE PLATFORMĂ

Pentru a vă înscrie la curs, trebuie mai întâi să vă creați un cont. În această secțiune veți găsi trei modalități simple de a vă alătura mediului nostru de e-learning: <https://courses.trainingclub.eu/>

Primul lucru pe care trebuie să îl faceți este să dați click pe butonul Conectare din partea dreaptă sus a site-ului. Apoi alegeți modalitatea de autentificare: cu o adresă de e-mail validă, cu un cont Google sau cu un cont Facebook.



English (en) Log in



Trusted by 25,000+ happy customers.

With lots of unique blocks, you can easily build a page without coding. Build your next website within few minutes.

1531

Active users accessing our amazing resources

34

Courses made for you that you can trust!

*Hai deți să parcurgem pașii împreună!*





# a. Cu e-mail

## PASUL 1

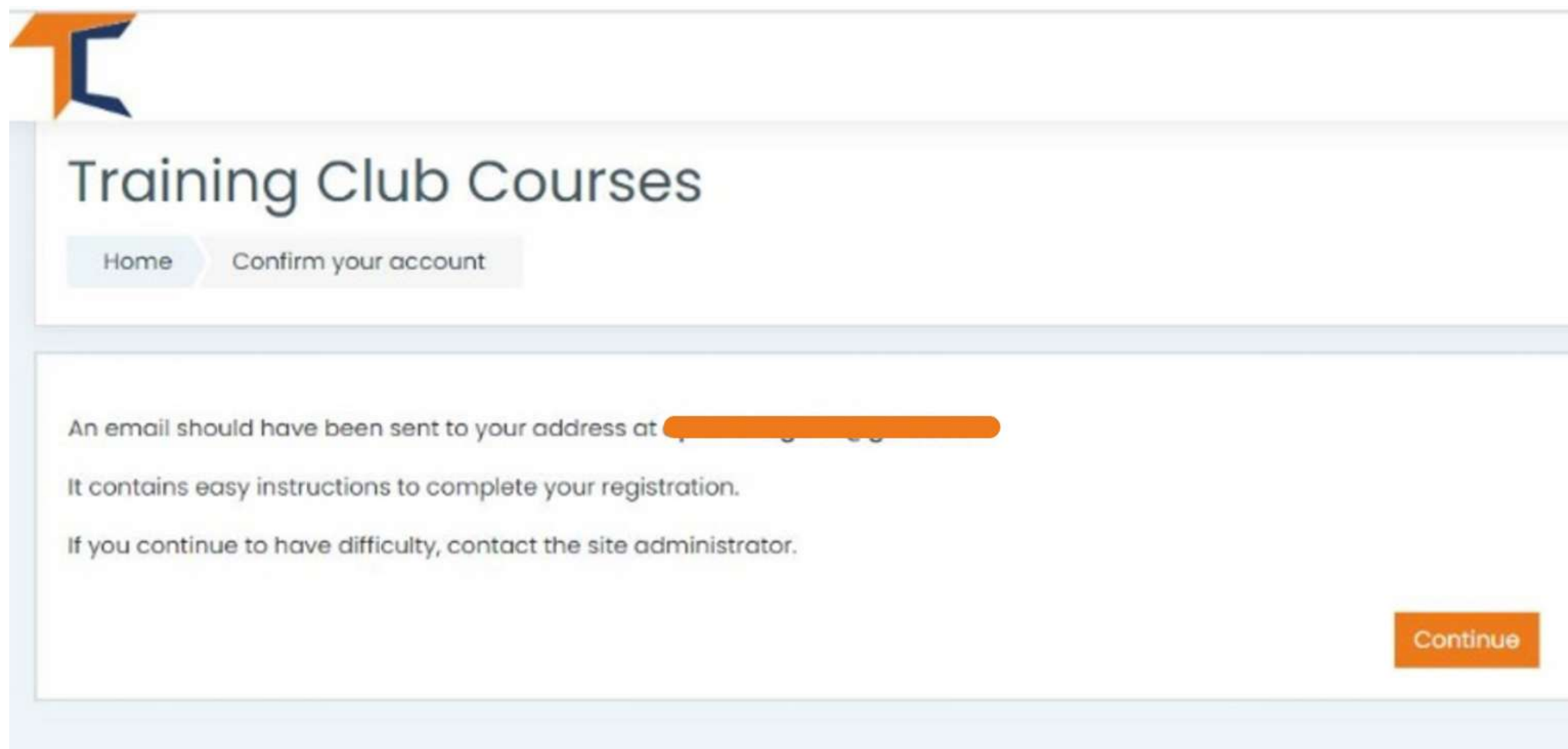
Vizitați <https://courses.trainingclub.eu/>.  
Deoarece încă nu aveți un nume de utilizator  
și o parolă, veți selecta  
**<<Creează cont nou>>**

## PASUL 2

Completați toate câmpurile pentru a crea  
un cont nou. Apoi, mergeți în partea de jos  
a paginii și faceți click pe  
**<<Creează cont nou>>**

## PASUL 3

După ce ați finalizat, veți vedea următorul mesaj de confirmare a noului cont creat cu adresa de e-mail



## PASUL 4

Deschideți e-mailul și veți găsi mesajul de mai jos cu **linkul de validare**. Faceți click pe link pentru a vă confirma contul.

Bună ziua,

Un cont nou a fost solicitat la „Moodle – Open-source learning platform | Moodle.org” folosind adresa de e-mail.

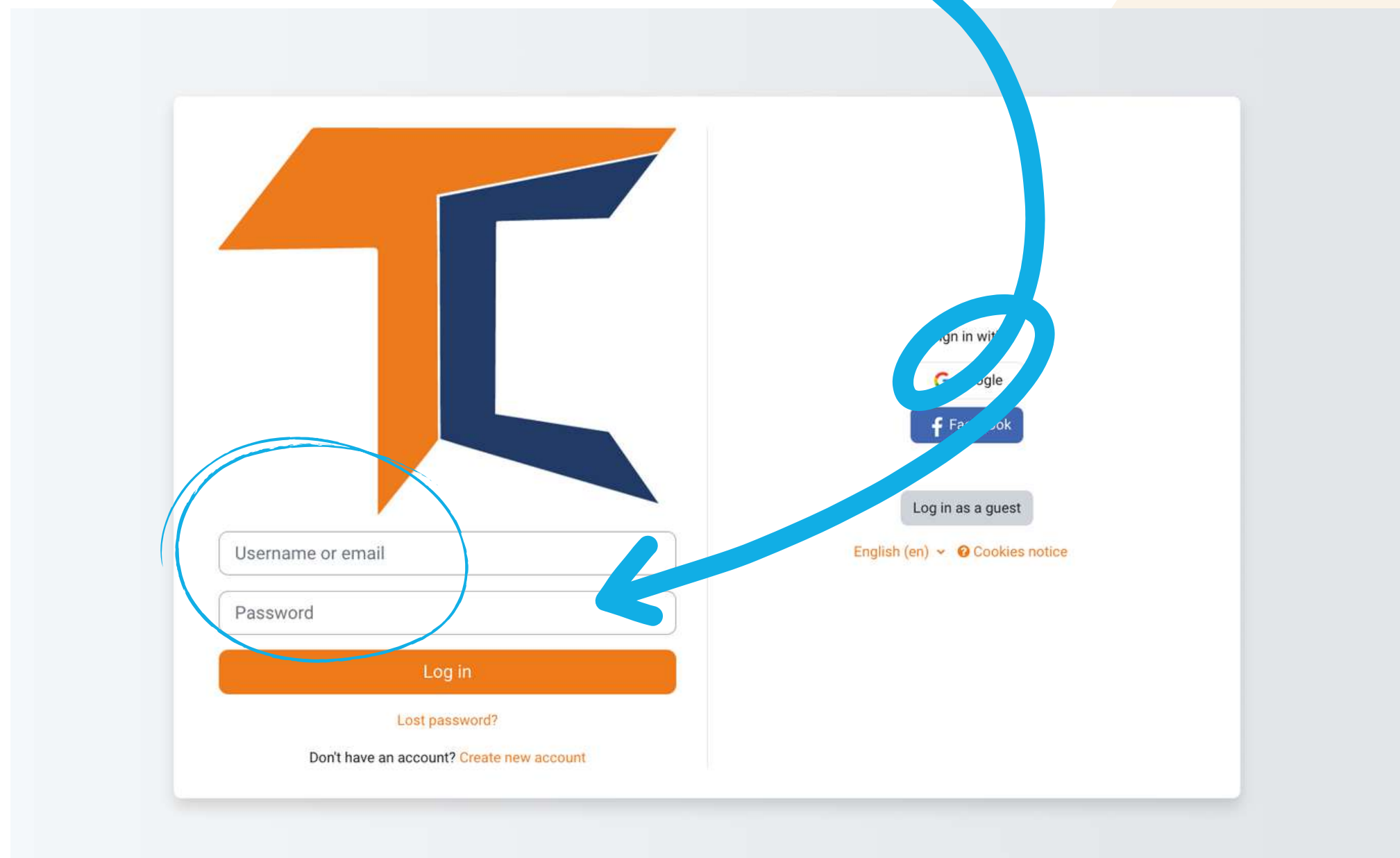
Pentru a vă confirma noul cont, accesați această adresă web: <<**Link de validare**>>

În majoritatea programelor de e-mail, aceasta ar trebui să apară ca o legătură albastră pe care puteți doar să faceți clic. Dacă asta nu funcționează, apoi tăiați și lipiți adresa în adresă linie în partea de sus a ferestrei browserului web.



# PASUL 5

Faceți click pe <https://courses.trainingclub.eu/> and log și conectați-vă folosind numele de utilizator sau e-mail-ul și parola

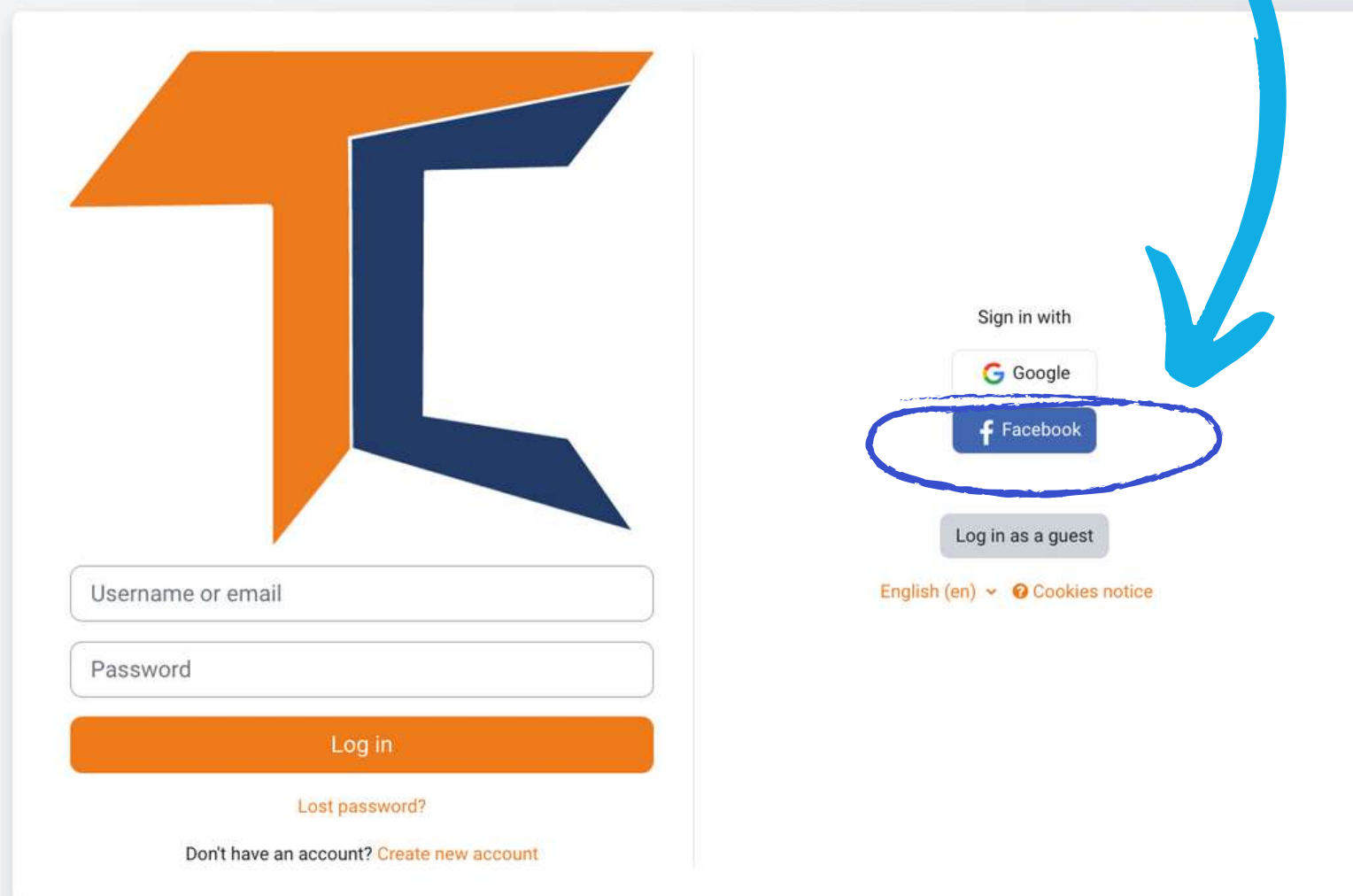




## b. Cu Facebook

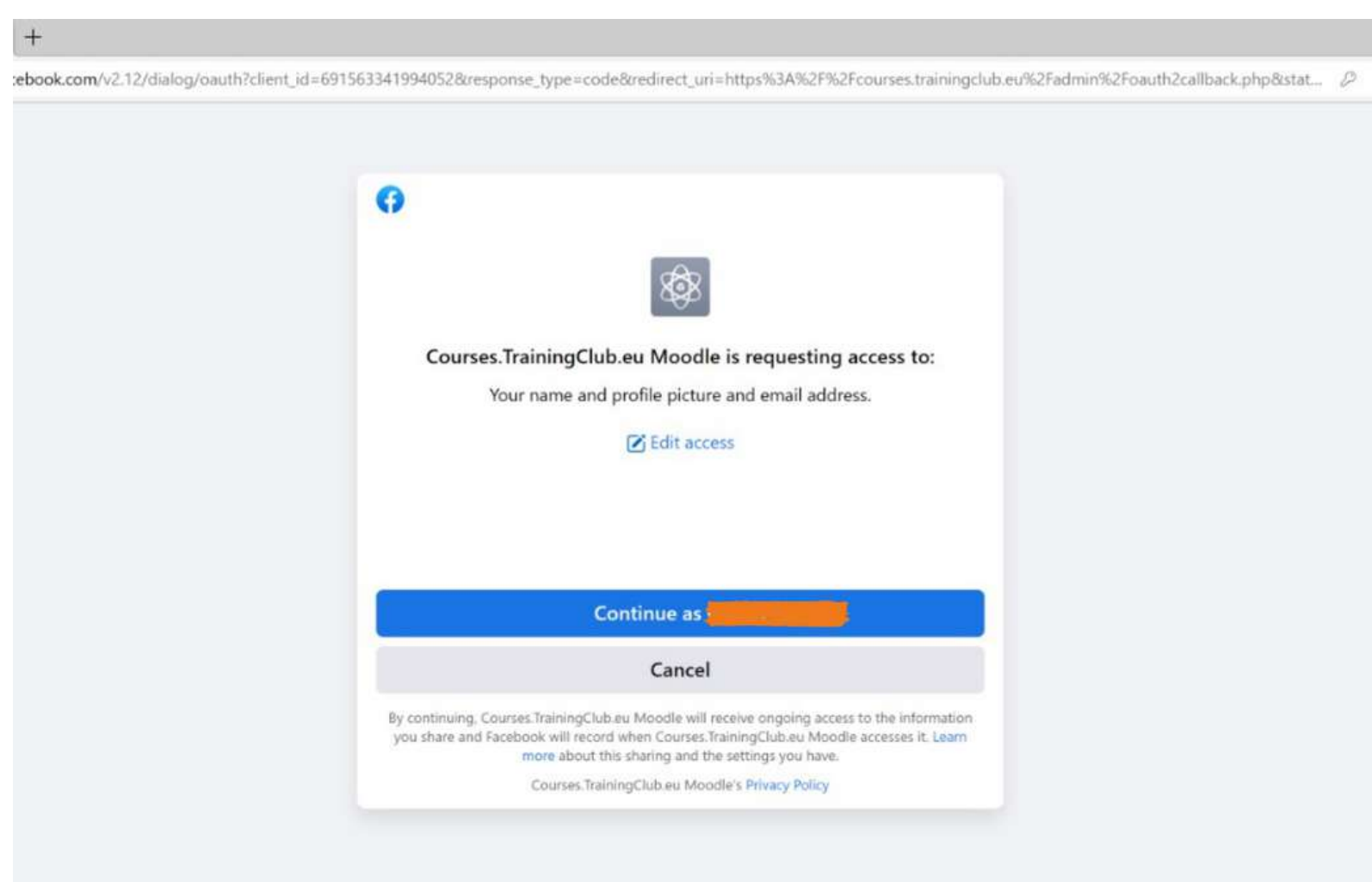
### PASUL 1

Faceți click pe <https://courses.trainingclub.eu/> și conectați-vă **contul de Facebook**



### PASUL 2

Veți fi trimis către Facebook pentru a vă confirma autentificarea. Selectați **<<Continuați ca (Numele de utilizator)>>** și veți fi readus în Moodle

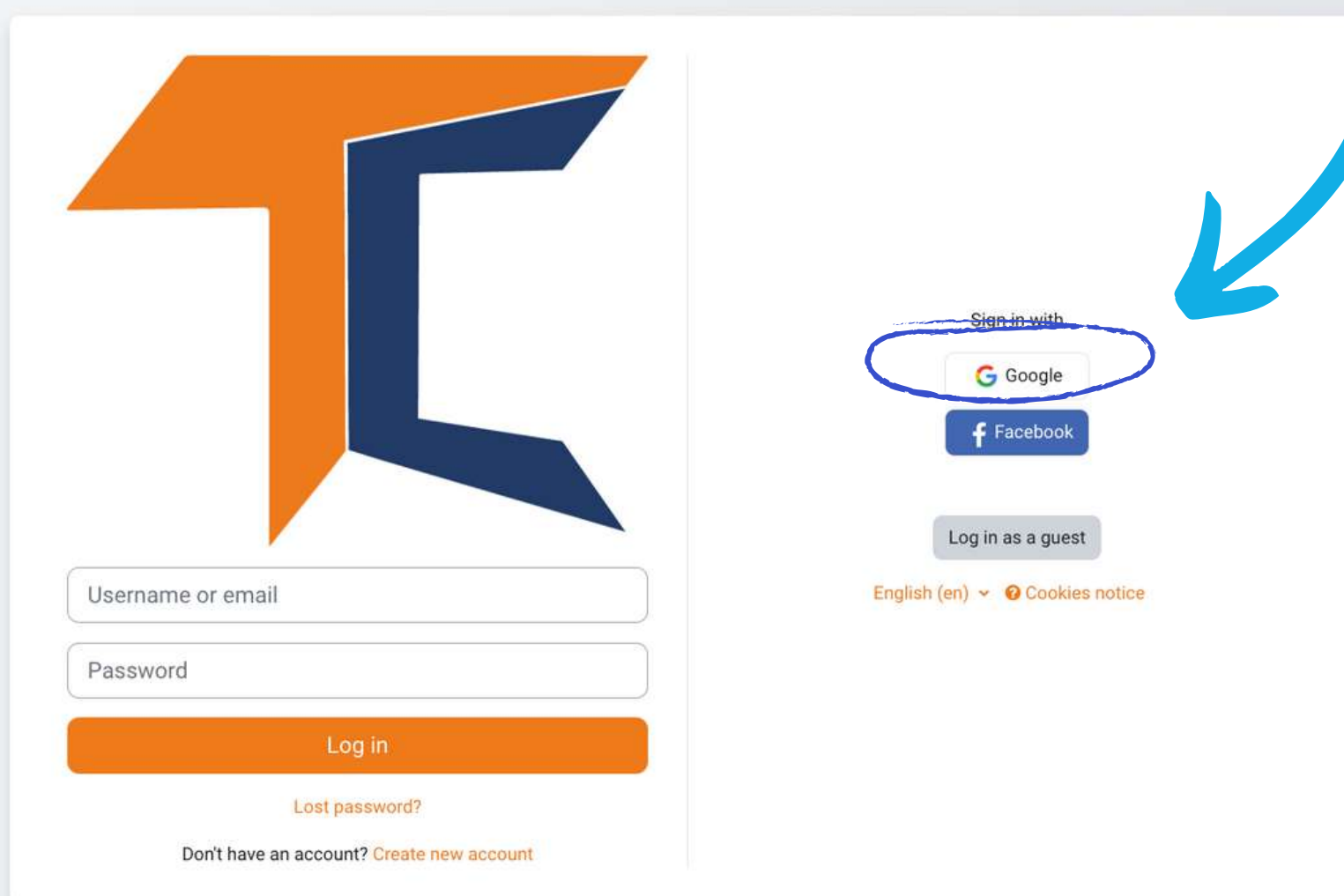


După aceea, puteți începe cursul

# c. Cu un cont Google

## PASUL 1

Faceți click pe <https://courses.trainingclub.eu/> conectați-vă folosind **contul Google**



## PASUL 2

Veți fi trimis la Google pentru a vă confirma autentificarea de pe unul dintre conturile Google. După ce vă veți întoarce pe platformă, veți fi conectat în mod automat

Dacă nu ați primit confirmarea, vă rugăm să ne anunțați la adresa de e-mail [office@team4excellence.ro](mailto:office@team4excellence.ro) și vom rezolva problema în mai puțin de 24 de ore.

### Probleme tehnice

Acum puteți accesa gratuit cursurile disponibile pe platforma noastră de campus virtual.

Dacă doriți o experiență educațională deosebită, rezolvați sarcinile și obțineți gratuit certificatul de absolvire a cursului!



# 4

## ÎNSCRIEREA LA CURS

După cum probabil ați observat deja, cursul DIGCIT este disponibil pe Moodle în limbile engleză, română, greacă și germană

The screenshot shows the Moodle interface with the following elements:

- Navigation: Home, Dashboard, My courses
- Course categories: Digital Citizenship - DIGCIT in EN, RO, GR, DE (with sub-items for English, Romanian, Greek, and German), Supporting Elderly - SENIOR in EN, RO, ES, IT, PL, Entrepreneurial Mindset - EnMind in EN, RO, IT, PL, TR, Career Guidance in Blue Economy - BeBlue in EN, RO, SP, TR, Skills Must have, Youth, Toolkit for educators.
- Search: Search courses
- Courses: Digital Citizenship - DIGCIT in EN, RO, GR, DE (with sub-item for DIGCIT English)
- Course cards: Three cards for DIGCIT 1 (Access and Inclusion - English), DIGCIT 2 (Learning and Creativity - English), and DIGCIT 3 (Media & Information Literacy - English). Each card includes a description and a progress bar.

Faceți click pe secțiunea **Digital Citizenship - DIGCIT in EN, RO, GR, DE**

The screenshot shows the Moodle interface for the 'DIGCIT English' course with the following elements:

- Navigation: Home, Dashboard, My courses
- Category: Digital Citizenship - DIGCIT in EN, RO, GR, DE > DIGCIT English
- Search: Search courses
- Course cards: Six cards for DIGCIT 1 through 6. A blue hand icon points to the 'DIGCIT 3. Media & Information Literacy - English' card.

Selectați cursul dorit dând un simplu clic pe titlul sau pe imaginea acestuia.



Cursul online începe cu un videoclip introductiv pentru a vă familiariza cu subiectul. Veți găsi informații orientative despre procesul de învățare și explicații detaliate despre misiunile specifice cursului care trebuie îndeplinite. Fiecare curs are un număr de module care vă ajută să vă aprofundați cunoștințele.

Contul curent vă permite să parcurgeți materialul de lectură al Modulului 1, dar pentru a completa testele, va trebui să vă înscrieți la curs.

Home Dashboard My courses

Course Grades Badges Competencies **Enrol me in this course**

Digital Citizenship - DIGICIT in EN, RO, GR, DE > DIGICIT English

### DIGICIT 3. Media & Information Literacy - English

**About the course**

The importance of being a media and information literate person is crucial nowadays, in a 21st century which challenges us with rapid growth of technologies.

Media and Information Literacy Intro

Watch on YouTube

This course consists of 5 modules. We invite you to introduce yourself, go through the course materials at your own pace and take the assessments at your convenience. After completing all the steps, you can download your course completion certificate.

Mergeți în bara de meniu superioară și faceți clic pe butonul de setări și selectați <<Înscrie-mă la acest curs>>

Home Dashboard My courses

Course Grades Badges Competencies **Enrol me in this course**

Digital Citizenship - DIGICIT in EN, RO, GR, DE > DIGICIT English > Enrolment options

### DIGICIT 3. Media & Information Literacy - English

#### Enrolment options

**DIGICIT 3. Media & Information Literacy - English**

Media and Information Literacy enables us to interpret and make informed judgments as users of information and media, as well as to become skillful creators and producers of information and media messages.


Join the course and become a smart consumer and creator of media!

**Self enrolment (Student)**

No enrolment key required.

**Enrol me**

Acum faceți clic din nou pe butonul <<Înscrie-mă>>

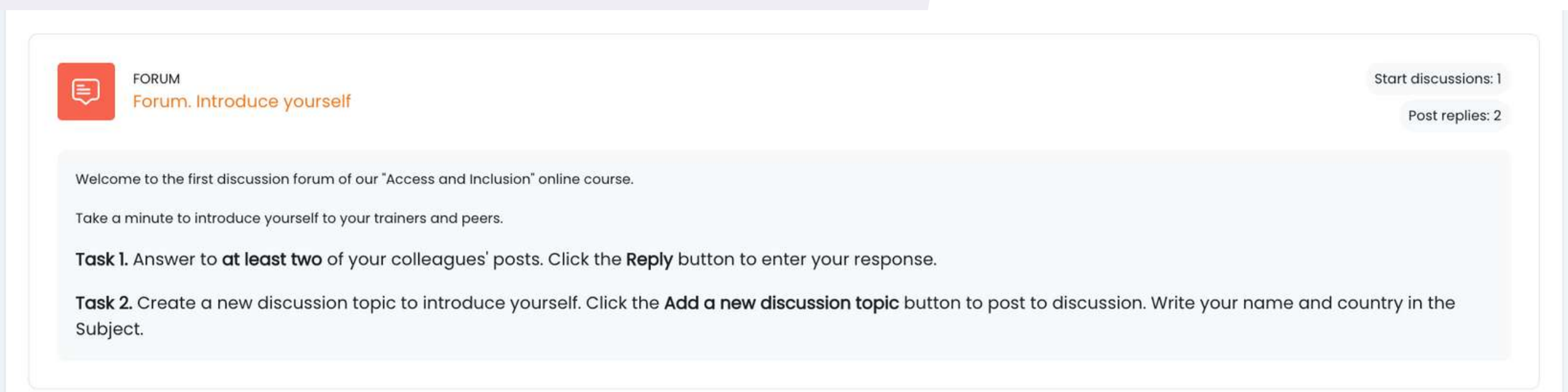


# SECȚIUNEA FORUM



Acum, că sunteți înscris la curs, veți putea finaliza misiunile. Prima misiune este să vă prezentați prin intermediul **Forumului**.

- I.** Forumul este un instrument de colaborare care se dorește a fi un spațiu în care colegii pot discuta despre subiecte de interes. Sunteți invitat să vă prezentați prin intermediul forumului și să spuneți câteva cuvinte/impresii/așteptări de la curs



- II.** Răspundeți prin intermediul forumului la doi dintre colegii de clasă. În acest fel, veți înțelege ce știu ei despre subiectul cursului și, cu siguranță, veți găsi lucruri interesante. În plus, colegii de clasă vă vor răspunde pe forum. Bucurați-vă de conversație!

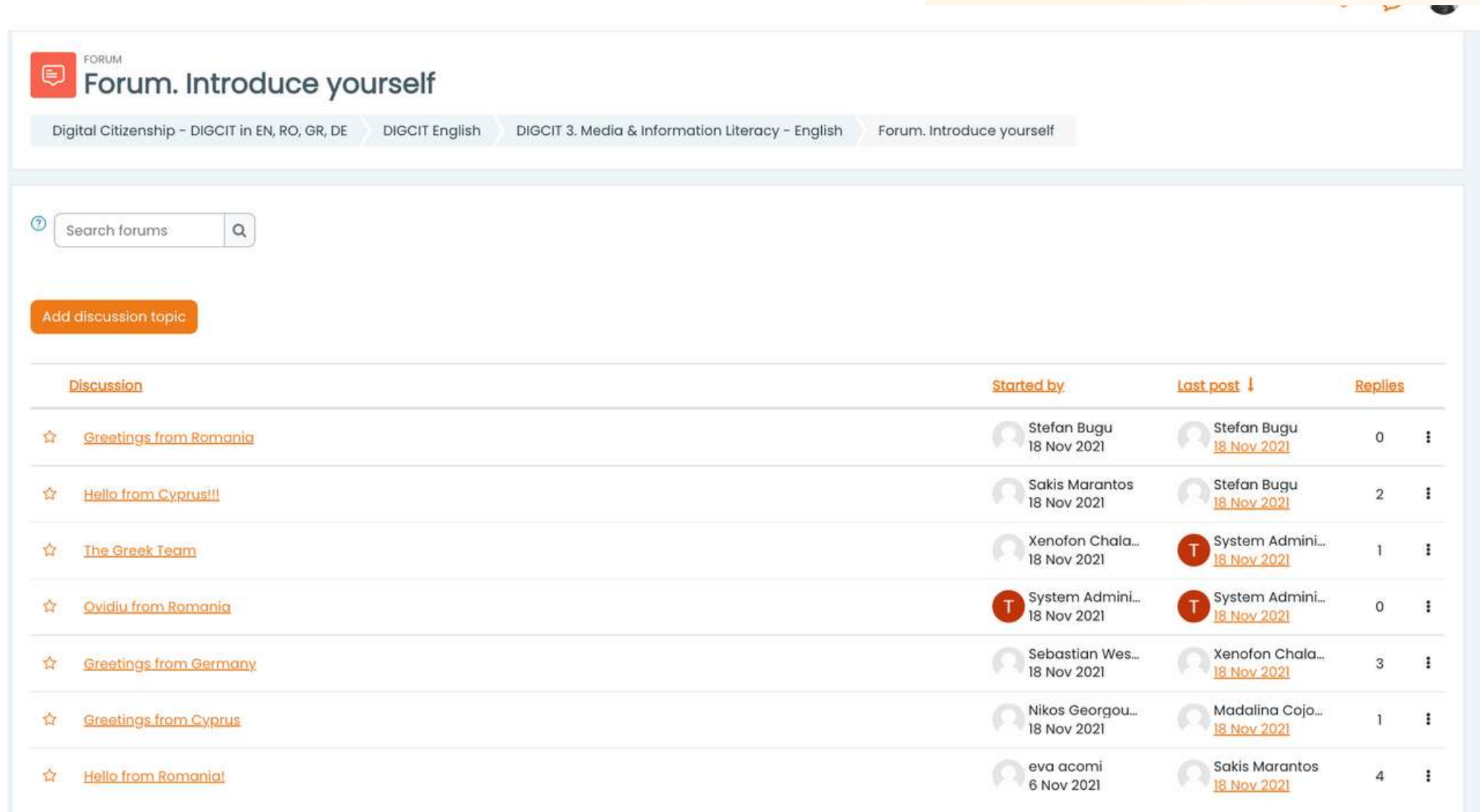
**Scrieți Subiectul discuției și Mesajul acestuia.**

**După aceea, apăsați pe butonul <<Trimite intervenția în forum>>**



# III.

După ce ați terminat de completat formularul, veți primi o confirmare pentru postare. Aceasta va permite altor cursanți să interacționeze în subiectul pe care l-ați creat.

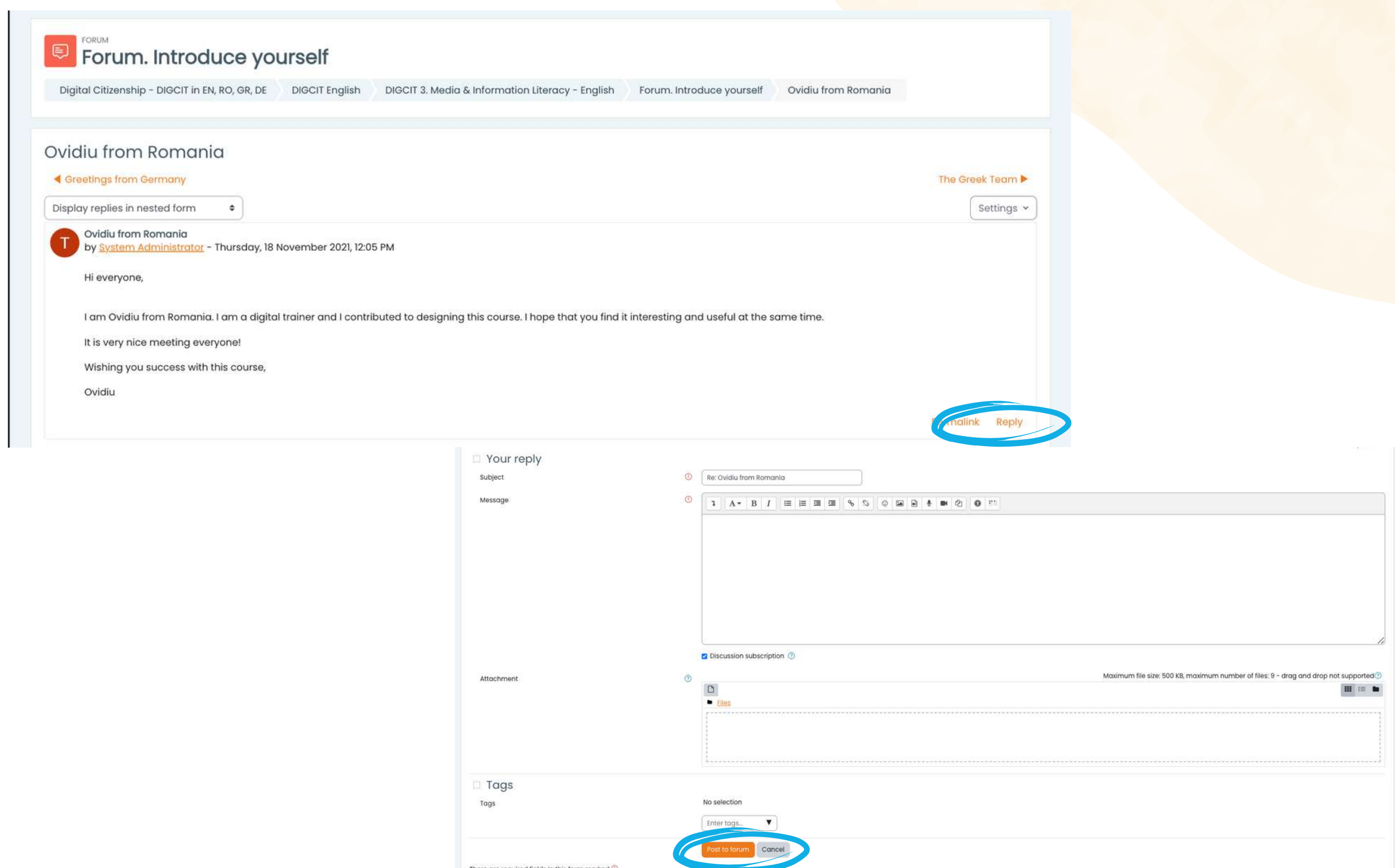


The screenshot shows a forum interface with a search bar and a list of discussion topics. The topics are listed in a table with columns for Discussion, Started by, Last post, and Replies.

Discussion	Started by	Last post	Replies
<a href="#">Greetings from Romania</a>	Stefan Bugu 18 Nov 2021	Stefan Bugu 18 Nov 2021	0
<a href="#">Hello from Cyprus!!!</a>	Sakis Marantos 18 Nov 2021	Stefan Bugu 18 Nov 2021	2
<a href="#">The Greek Team</a>	Xenofon Chala... 18 Nov 2021	System Admini... 18 Nov 2021	1
<a href="#">Ovidiu from Romania</a>	System Admini... 18 Nov 2021	System Admini... 18 Nov 2021	0
<a href="#">Greetings from Germany</a>	Sebastian Wes... 18 Nov 2021	Xenofon Chala... 18 Nov 2021	3
<a href="#">Greetings from Cyprus</a>	Nikos Georgou... 18 Nov 2021	Madalina Cojo... 18 Nov 2021	1
<a href="#">Hello from Romania!</a>	eva acomi 6 Nov 2021	Sakis Marantos 18 Nov 2021	4

# IV.

Pentru a intra în discuțiile propuse de alții, trebuie doar să dați click pe *Titlul subiectului*



The screenshot shows a forum post titled 'Ovidiu from Romania' with a reply form below it. The post content is as follows:

Hi everyone,

I am Ovidiu from Romania. I am a digital trainer and I contributed to designing this course. I hope that you find it interesting and useful at the same time.

It is very nice meeting everyone!

Wishing you success with this course,

Ovidiu

The reply form includes fields for Subject, Message, Attachment, and Tags, along with a 'Post to forum' button. The 'Post to forum' button is circled in blue.

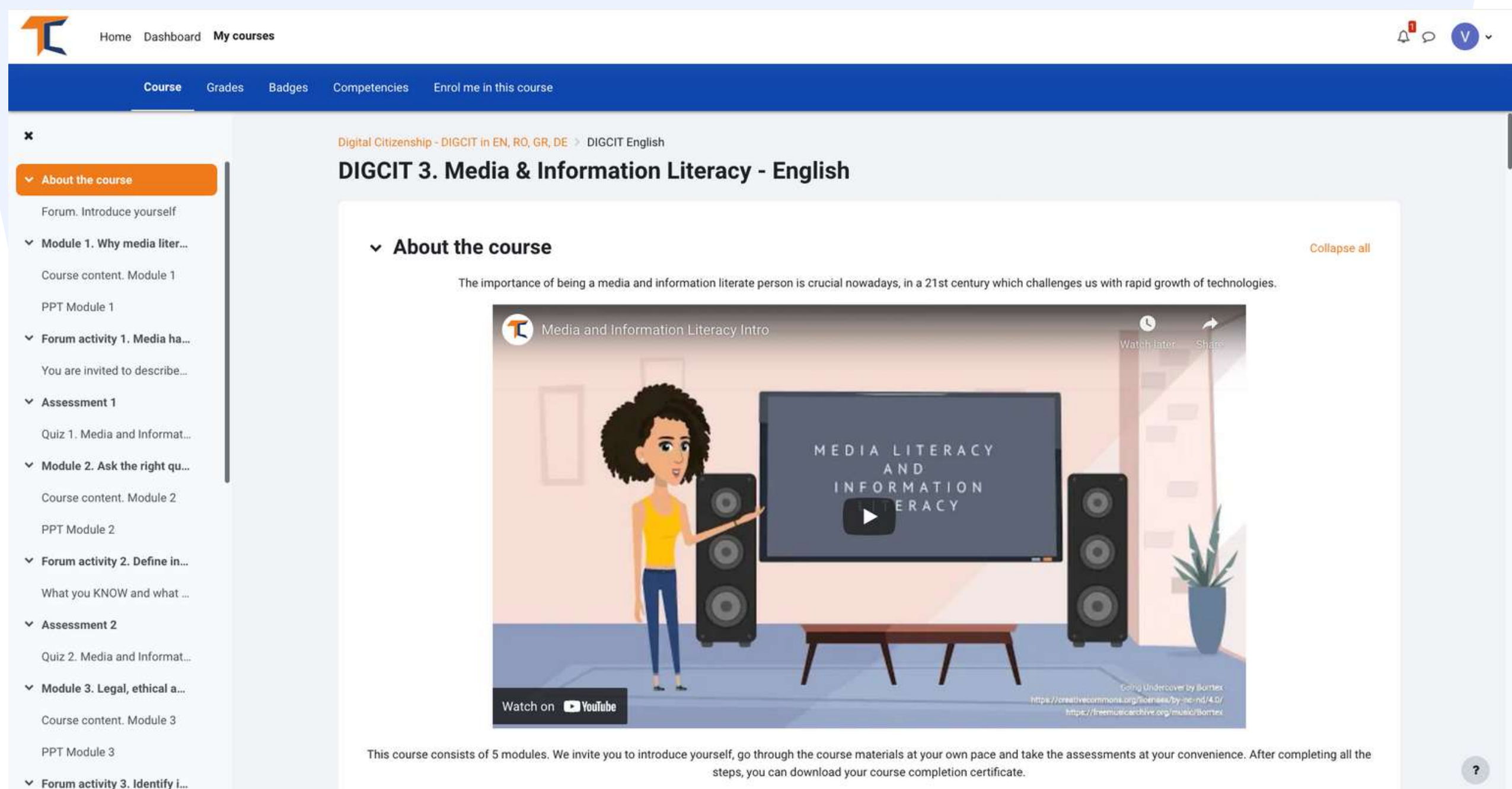
După ce ați ales un subiect, răspundeți în cadrul discuției dând click pe butonul <<Răspunde>>. Va apărea o casetă în care veți putea scrie mesajul. După ce ați terminat, faceți click pe <<Trimit intervenția în forum>>



# PARCURGEREA MODULELOR DE CURS

**Acum că v-ați logat, v-ați înscris și ați parcurs forumul, puteți trece la modulul teoretic!**

Procesul de învățare include elemente de joc care constau într-un flux de lecții, animații, sarcini de îndeplinit, acordarea de insigne pentru sarcinile îndeplinite, colectarea tuturor insinelor de către participanți și obținerea unui certificat de absolvire a cursului.



The screenshot shows a course page for 'DIGCIT 3. Media & Information Literacy - English'. The page features a navigation menu on the left with sections like 'About the course', 'Module 1', 'Module 2', and 'Module 3'. The main content area displays a video player with the title 'Media and Information Literacy Intro'. The video shows a woman standing next to a screen displaying 'MEDIA LITERACY AND INFORMATION LITERACY'. Below the video, there is a text box stating: 'This course consists of 5 modules. We invite you to introduce yourself, go through the course materials at your own pace and take the assessments at your convenience. After completing all the steps, you can download your course completion certificate.'


Partea teoretică a cursului este prezentată sub formă de carte electronică. Puteți naviga prin ea și vă puteți opri la secțiunile pe care le considerați de interes.

Numărul de capitole depinde de module și de curs, dar nu sunt prea multe informații care să vă încarce deoarece cursurile sunt organizate în așa fel încât să acumulați mai bine informațiile.

**De aceea, tema principală - Cetățenia digitală, fiind una amplă, este împărțită în mai multe cursuri.**

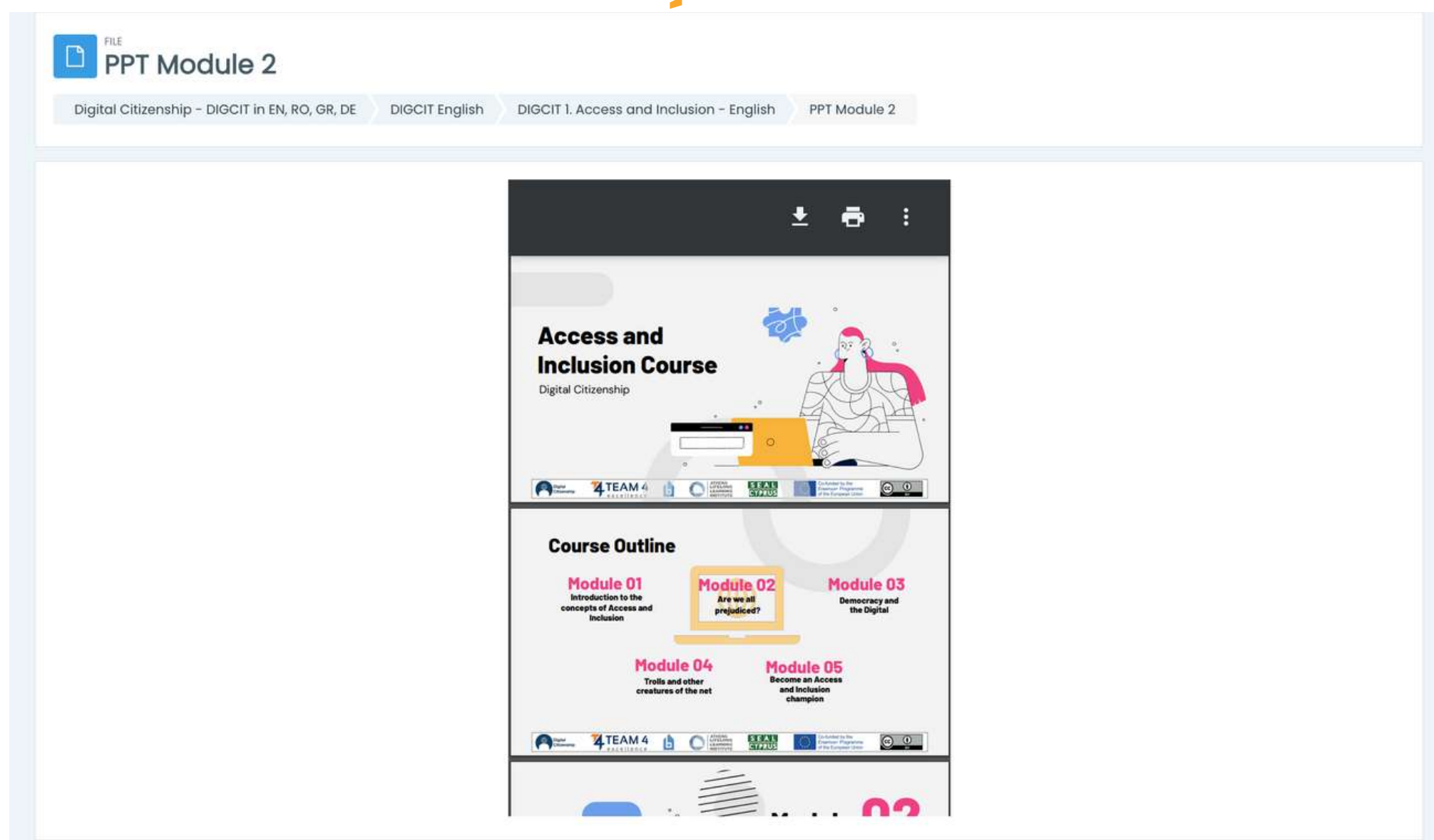
## Cele zece cursuri la care vă puteți înscrie sunt

Acces și incluziune  
Învățare și creativitate  
Alfabetizare media și  
informațională  
Etică și empatie  
Sănătate și bunăstare  
Prezență online și comunicare  
Participare activă  
Drepturi și responsabilități  
Confidențialitate și securitate  
Conștientizarea consumatorilor



Dacă sunteți mai vizual, aveți opțiunea de a citi prezentarea Power Point. Veți găsi prezentări pentru fiecare modul.

**Bucurați-vă de curs!**



Dacă preferați o prezentare video/audio, vă invităm să vizionați prezentarea noastră video aici:

<https://trainingclub.eu/digcit/>





# REZOLVAREA TESTELOR



Fiecare lecție este urmată de un test. Testul vă va oferi posibilitatea de a vă testa nivelul de cunoștințe. Există 10 întrebări cu alegere multiplă, cu trei răspunsuri posibile. Doar unul singur este corect. Citiți cu atenție și rezolvați testul. Vă dorim succes!

Pentru a începe testul dați click pe **<<Încearcă testul>>**

QUIZ  
Quiz 1. Access and Inclusion

Digital Citizenship - DIGCIT in EN, RO, GR, DE DIGCIT English DIGCIT 1. Access and Inclusion - English Quiz 1. Access and Inclusion

Attempt quiz?

Attempts allowed: 3  
Time limit: 15 mins  
Grading method: Highest grade  
Grade to pass: 5.00 out of 10.00

Previous activity  
You are invited to describe/ write down what you already know about the topic "Access & Inclusion"

Jump to...

Next activity  
Module 2. Are we all Prejudiced?

Aveți la dispoziție 15 minute pentru a răspunde la toate întrebările.

Testele sunt concepute sub forma unui test grilă cu alegere multiplă.

Dați click pe **<<Începe încercarea>>** și testați-vă cunoștințele

Start attempt

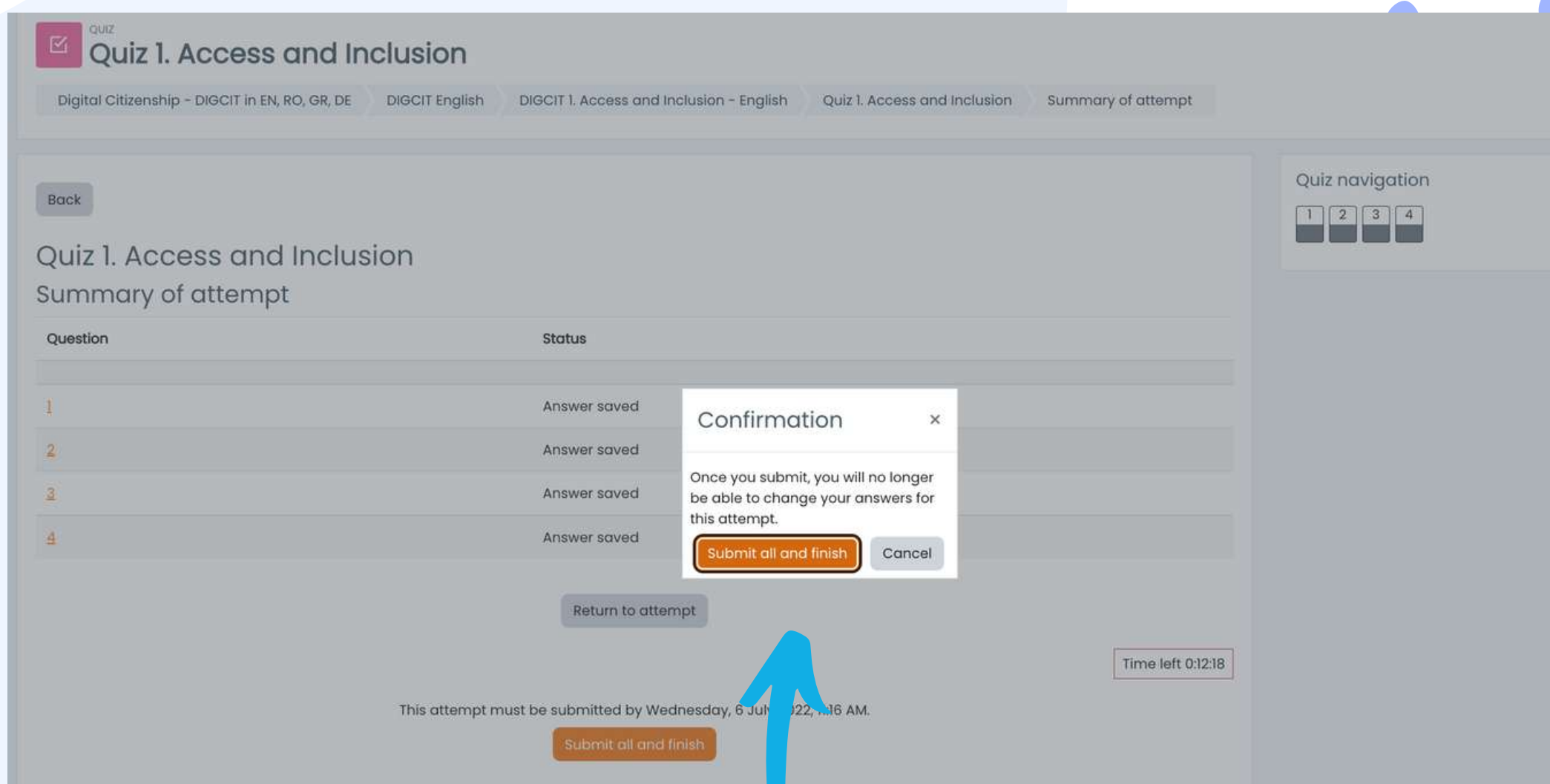
Time limit

Your attempt will have a time limit of 15 mins. When you start, the timer will begin to count down and cannot be paused. You must finish your attempt before it expires. Are you sure you wish to start now?

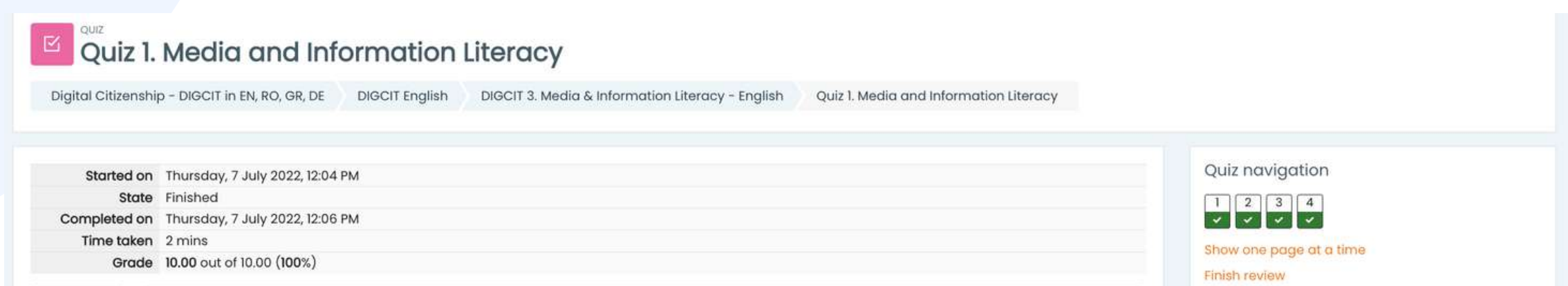
Start attempt Cancel

Dacă răspundeți corect în proporție de peste 50%, atunci veți atinge punctajul de trecere și veți primi o insignă. Dacă nu ați atins punctajul de trecere, rămâneți calm, mai sunt câteva încercări. Citiți în ritmul propriu!





După ce ați terminat, selectați **<<Trimiteti totul și terminați>>**.  
Apoi, răspunsurile vor fi corectate și veți putea vedea unde ați greșit.

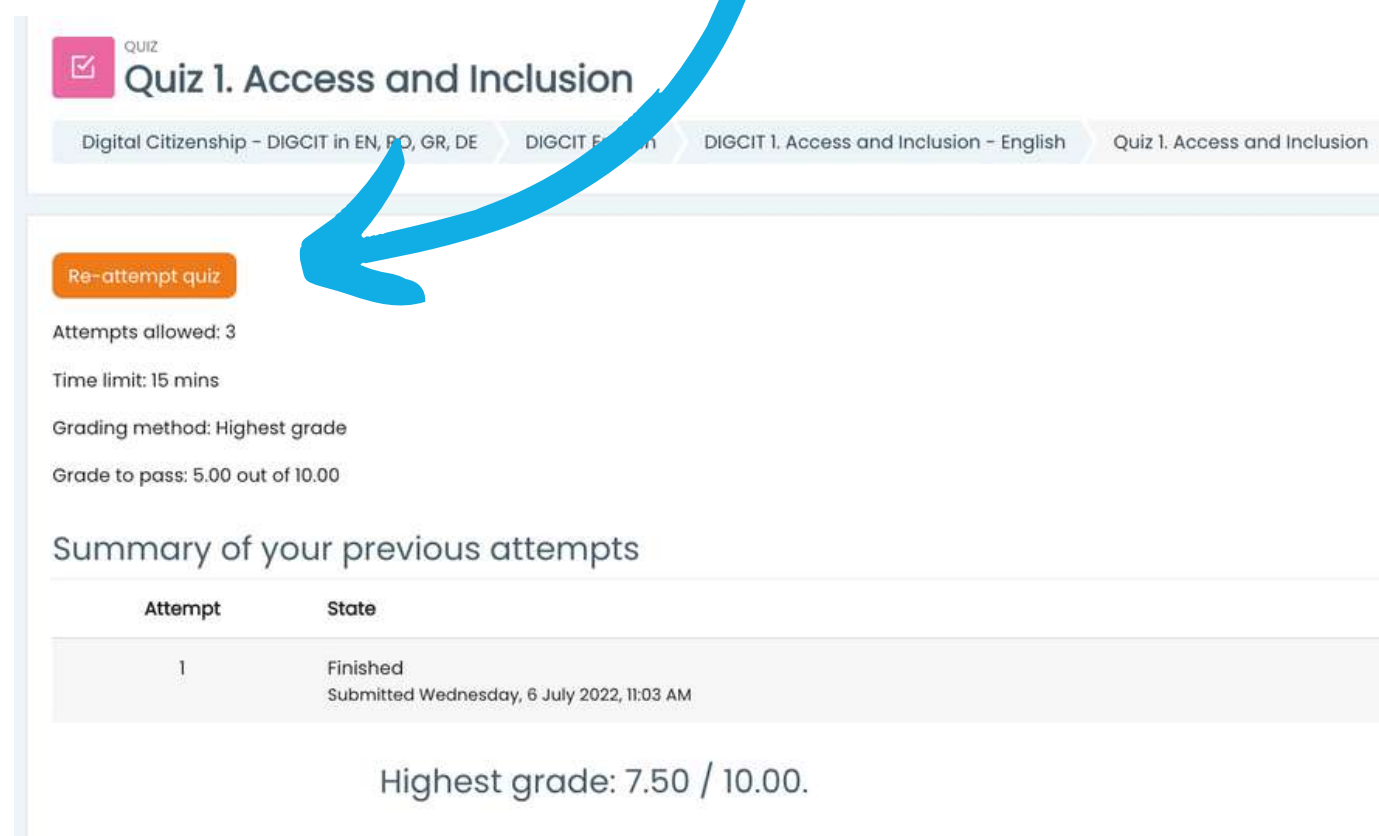



În funcție de nota pe care o obțineți, veți primi o insignă. Apoi puteți continua cursul cu următoarea activitate.

Puteți relua testul dacă nu sunteți mulțumit de scorul obținut sau dacă doriți să vă testați din nou cunoștințele, chiar și după ce ați obținut certificatul.

Pentru a face acest lucru, selectați pur și simplu

**<<Reîncercați testul>>**





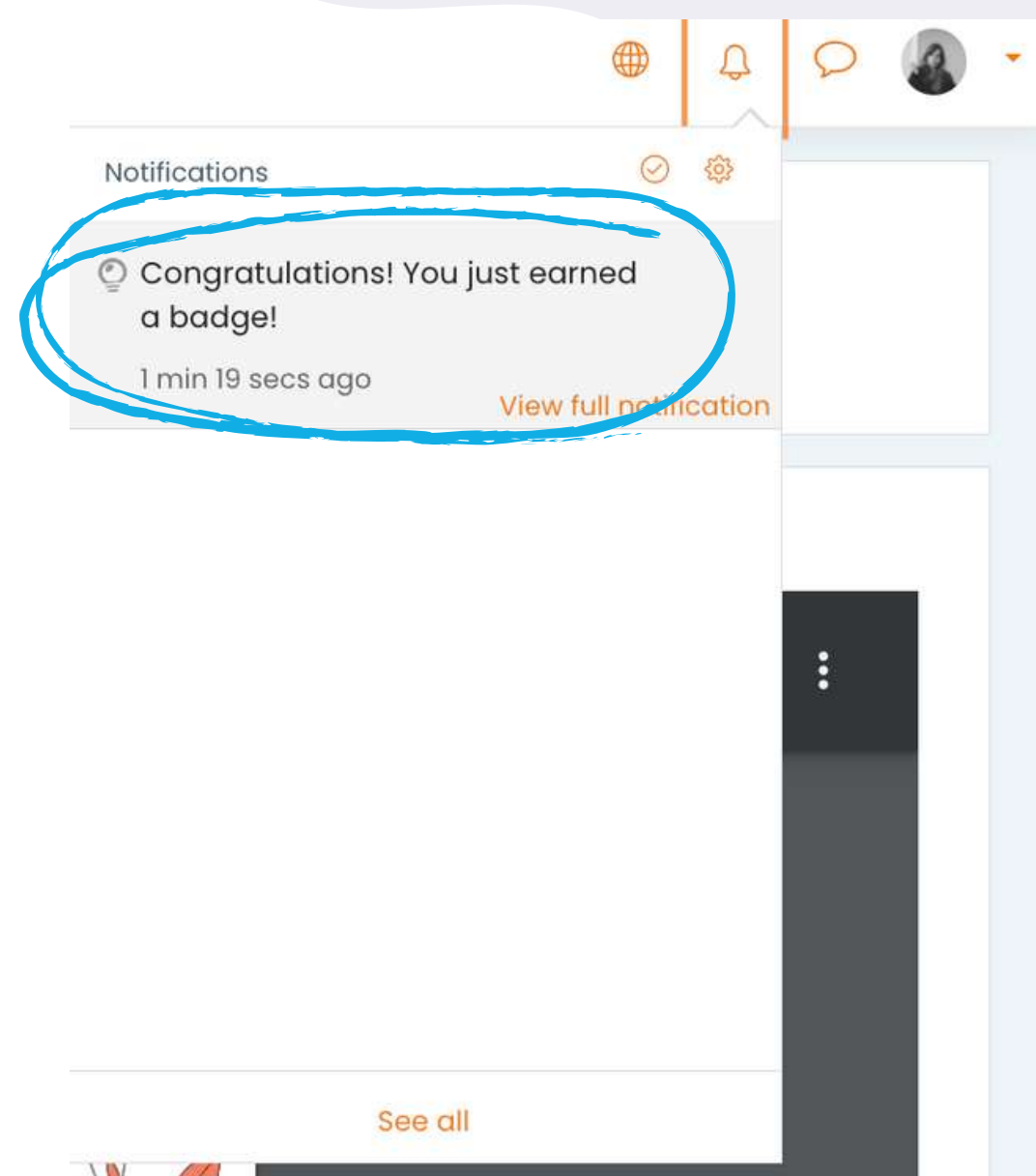
# COLECTAREA INSIGNELOR

8

Insignele marchează finalizarea cu succes a fiecărui modul. Rezolvarea testului cu un scor de trecere vă oferă o nouă insignă. Vă dorim mult succes în colectarea tuturor celor 5 insigne!

- 1.DIGCIT INIȚIATOR ALBASTRU
- 2.DIGCIT EXPLORATOR VERDE
- 3.DIGCIT CERCETATOR BRONZ
- 4.DIGCIT EXPERT ARGINT
- 5.DIGCIT MAESTRU AUR

Veți primi o notificare în colțul din dreapta sus după fiecare test finalizat cu succes și, accesând-o, veți ajunge la secțiunea de insigne actualizată cu noile realizări.



DIGCIT 3. Media & Information Literacy - English

Digital Citizenship - DIGCIT in EN, RO, GR, DE DIGCIT English

Badges

Image	Name	Description	Criteria	Issued to me
	DIGCIT MIL Silver Expert	Silver Expert	<ul style="list-style-type: none"><li>The following activity has to be completed:<ul style="list-style-type: none"><li>Quiz - Quiz 4. Media and Information Literacy</li></ul></li></ul>	
	DIGCIT MIL Green Explorer	Green Explorer	<ul style="list-style-type: none"><li>The following activity has to be completed:<ul style="list-style-type: none"><li>Quiz - Quiz 2. Media and Information Literacy</li></ul></li></ul>	
	DIGCIT MIL Gold Master	Gold Master	<ul style="list-style-type: none"><li>The following activity has to be completed:<ul style="list-style-type: none"><li>Quiz - Quiz 5. Media and Information Literacy</li></ul></li></ul>	
	DIGCIT MIL Bronze Researcher	Bronze Researcher	<ul style="list-style-type: none"><li>The following activity has to be completed:<ul style="list-style-type: none"><li>Quiz - Quiz 3. Media and Information Literacy</li></ul></li></ul>	
	DIGCIT MIL Blue Initiator	Blue Initiator	<ul style="list-style-type: none"><li>The following activity has to be completed:<ul style="list-style-type: none"><li>Quiz - Quiz 1. Media and Information Literacy</li></ul></li></ul>	

Dobândiți mai multe cunoștințe și obțineți toate insignele!



# OFERIREA FEEDBACK-ULUI

Contribuțiile studenților sunt esențiale pentru îmbunătățirea cursurilor! Vă invităm să vă exprimați părerea despre curs.

Secțiunea Feedback este similară cu secțiunea Forum și vă oferă libertatea de a vă exprima opinia cu privire la funcționalitatea cursului, la eficiența acestuia sau la un subiect care v-a atras.

Analyze each part and then answer the following questions:

- Are there any funny or exciting things? Why is it entertainment?
- How is the website educational? Does it use good evidence to support its claims?
- What is advertising?
- Do they want to persuade? Who created it? How do you know? Why do you think it is persuasive?
- Is there a main scope of the website? Which one?



FORUM

Using CRAAP criteria to evaluate a webpage

To do: Start discussions: 1

To do: Post replies: 2

Task 1: Start a discussion to share your understanding about using CRAAP criteria to evaluate a webpage.

Task 2: Reply twice to answer to at least two of your colleagues' posts.

Folosiți butoanele <<Adaugați subiectul de discuție>> și <<Trimite intervenția în forum>> pentru a completa sondajul și câmpurile.

The screenshot shows a forum interface for the topic "Using CRAAP criteria to evaluate a webpage". At the top, there is a search bar and a button labeled "Add discussion topic" which is circled in blue. Below this, a message box is visible with a rich text editor toolbar containing options for bold, italic, list, link, and image insertion. At the bottom of the form, there is a "Post to forum" button, also circled in blue, along with "Cancel" and "Advanced" options. The breadcrumb trail at the top of the page reads: Digital Citizenship - DIGCIT in EN, RO, GR, DE > DIGCIT English > DIGCIT 3. Media & Information Literacy - English > Using CRAAP criteria to evaluate a webpage.



# DESCĂRCAREA CERTIFICATULUI

**Ați ajuns la finalul cursului.**

**Felicitări pentru parcurgerea tuturor modulelor cursului online și pentru finalizarea cu succes a tuturor misiunilor! Acum puteți descărca certificatul gratuit de absolvire a cursului în doi pași simpli**

**În primul rând, selectați**

**<<Descărcați certificatul pentru (numele cursului DIGCIT)>>**

## ▼ Course completion certificate

You have reached the end of the course.

**Congratulations for going through all the online course modules!**

The link "[Download your certificate for the Media and Information Literacy course](#)" will be available upon completing all the tasks listed below.



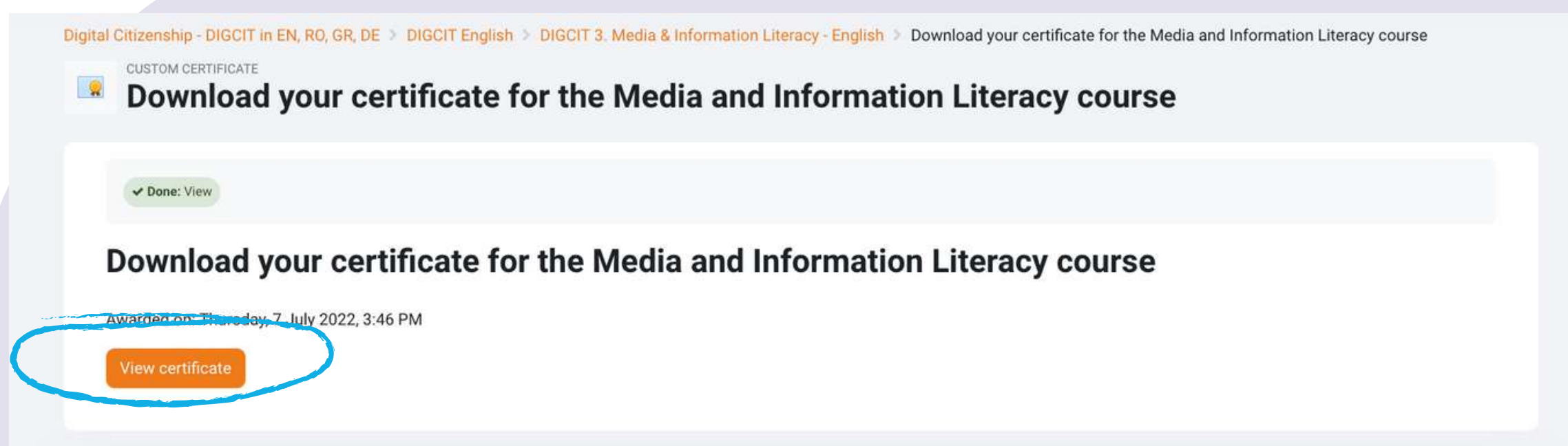
CUSTOM CERTIFICATE

[Download your certificate for the Media and Information Literacy course](#)

✓ Done: View

**De aici puteți descărca certificatul prin butonul**

**<<Vezi certificatul tău>>**



**Vă mulțumim pentru participare și sperăm că atât ghidul, cât și cursul v-au fost de folos.**

**Citiți mai multe despre acest proiect aici:**  
<https://trainingclub.eu/digcit/>





# Digital Citizenship



Co-funded by the  
Erasmus+ Programme  
of the European Union



Mențiune. Acest material de învățare a primit finanțare din partea Comisiei Europene în cadrul Acordului de grant ERASMUS+ "Parteneriat strategic pentru dezvoltarea de resurse educaționale deschise pentru predarea cetățeniei digitale - DIGCIT".

Disclaimer. Sprijinul acordat de Comisia Europeană pentru realizarea acestei publicații nu constituie o aprobare a conținutului, care reflectă doar opiniile autorilor, iar Comisia nu poate fi considerată responsabilă pentru orice utilizare care ar putea fi dată informațiilor conținute în aceasta.

Drepturi de autor. CC BY. Această licență permite reutilizatorilor să distribuie, să remixeze, să adapteze și să construiască pe baza materialului în orice mediu sau format, atâta timp cât se atribuie creatorului. Licența permite utilizarea comercială.

© 2020 - 2022 Consorțiu DIGCIT