

ΠΡΑΚΤΙΚΟΣ ΟΔΗΓΟΣ ΓΙΑ ΕΚΠΑΙΔΕΥΟΜΕΝΟΥΣ ΚΑΙ ΕΚΠΑΙΔΕΥΤΕΣ ΤΟΥ MOODLE



**Digital
Citizenship**

Co-funded by the
Erasmus+ Programme
of the European Union



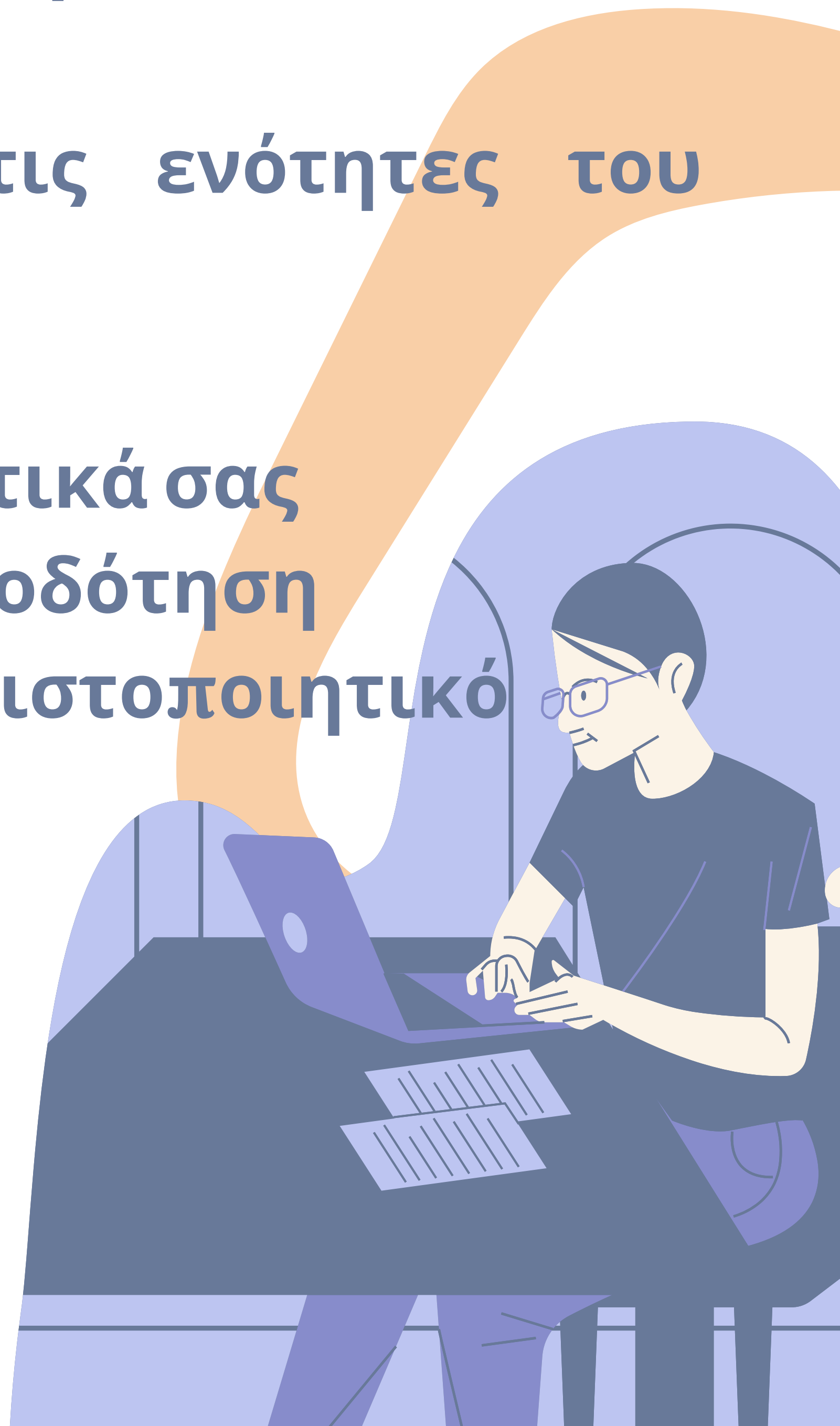
ATHENS
LIFELONG
LEARNING
INSTITUTE

SEAL
CYPRUS

4 TEAM 4
excellence

Η παρούσα κατευθυντήρια γραμμή περιλαμβάνει τις ακόλουθες ενότητες:

- 1.Επισκόπηση του μαθήματος
- 2.Αλλαγή γλώσσας
- 3.Σύνδεση στην πλατφόρμα
- 4.Εγγραφή στο μάθημα
- 5.Τμήμα φόρουμ
- 6.Συμπληρώστε τις ενότητες του μαθήματος
- 7.Λύστε τα κουίζ
- 8.Πάρτε τα διακριτικά σας
- 9.Δώστε ανατροφοδότηση
- 10.Κατεβάστε το πιστοποιητικό





ΕΠΙΣΚΟΠΗΣΗ ΜΑΘΗΜΑΤΩΝ

Οι δεξιότητες του ψηφιακού πολίτη είναι αναμφίβολα μερικές από τις πιο πολύτιμες δεξιότητες για μια ψυχικά υγιή κοινωνία. Προτείνουμε 10 εντελώς καινοτόμα διαδικτυακά μαθήματα που έχουν ως στόχο να αναπτύξουν τις δεξιότητες και τις ικανότητές σας να χρησιμοποιείτε το διαδικτυακό περιβάλλον με φιλικό, ηθικό και υπεύθυνο τρόπο, παραμένοντας ασφαλείς και προωθώντας θετικές διαδικτυακές συμπεριφορές.

Κατά τη διάρκεια των δέκα διαδικτυακών μαθημάτων, θα μάθετε περισσότερα για:

- Πρόσβαση & ένταξη
- Μάθηση & Δημιουργικότητα
- Παιδεία στα μέσα ενημέρωσης & πληροφόρησης
- Ηθική & ενσυναίσθηση
- Υγεία & Ευεξία
- Ηλεκτρονική παρουσία & επικοινωνίες
- Ενεργός συμμετοχή
- Δικαιώματα & Υποχρεώσεις
- Ιδιωτικότητα & Ασφάλεια
- Ευαισθητοποίηση των καταναλωτών



Μάθετε τι έχει να προσφέρει κάθε μάθημα στο φυλλάδιο DIGCIT που έχουμε ετοιμάσει για εσάς:

<https://trainingclub.eu/wp-content/uploads/2022/05/DIGCIT-Leaflet-EN.pdf>

Αφού ολοκληρώσετε όλα τα βήματα, μπορείτε να κατεβάσετε το δωρεάν πιστοποιητικό ολοκλήρωσης των μαθημάτων σας. Αν σας κεντρίσαμε το ενδιαφέρον, ας εμβαθύνουμε στο διαδικτυακό περιβάλλον μάθησης και να αποκτήσουμε νέες δεξιότητες και στάσεις για να εργαστούμε με την ψηφιακή ιθαγένεια.

Σας ευχόμαστε καλή μάθηση!

ΑΛΛΑΓΗ ΓΛΩΣΣΑΣ

2

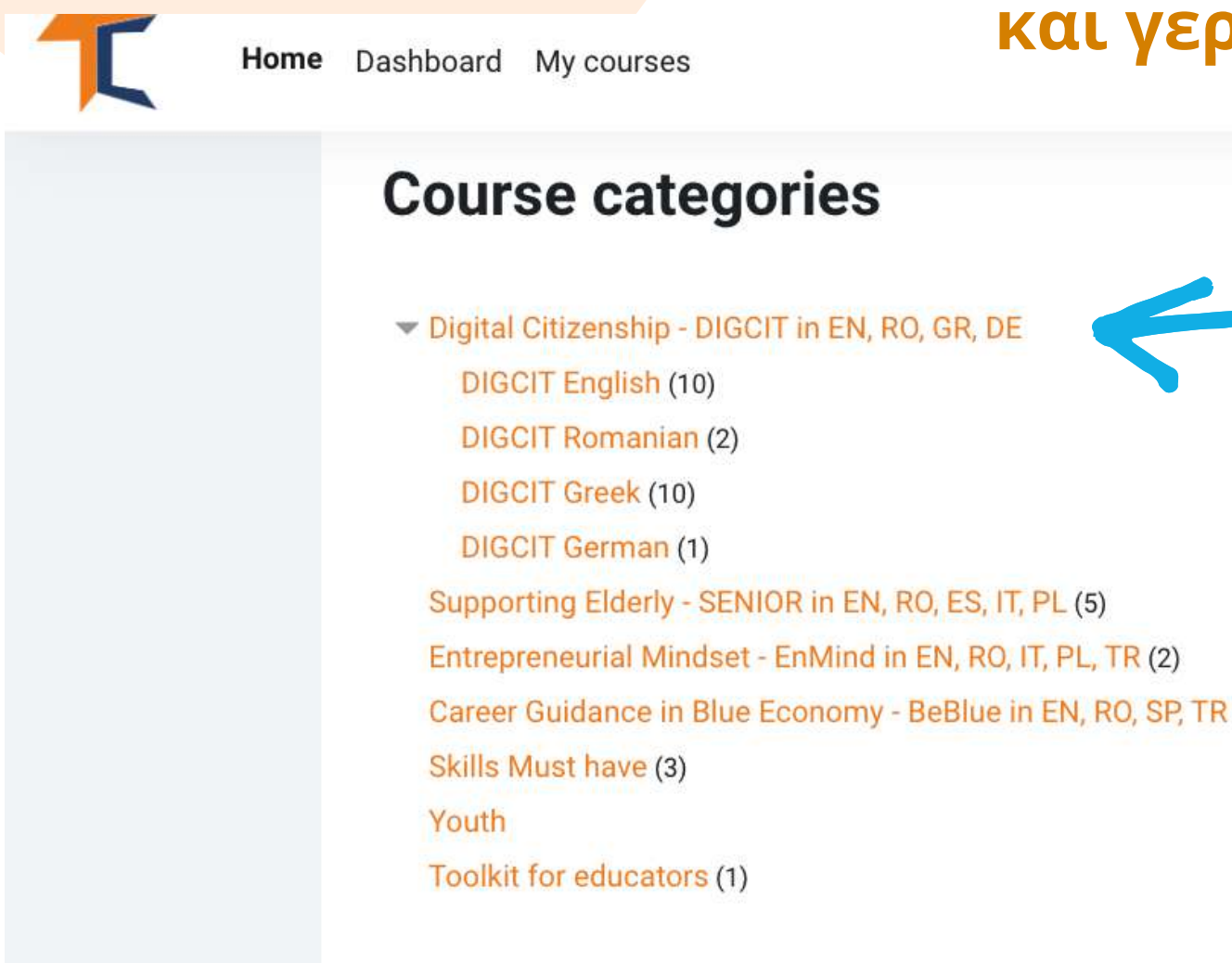
Για να αλλάξετε τη γλώσσα που εμφανίζεται στην πλατφόρμα, , **κάντε κλικ στο εικονίδιο πάνω δεξιά που δείχνει μια υδρόγειο σφαίρα.** Μπορείτε να επιλέξετε μεταξύ Γερμανικών, Αγγλικών, Ισπανικών, Ιταλικών, Πολωνικών, Ρουμανικών, Τουρκικών και Ελληνικών.



Κάντε κλικ στο πλαίσιο γλώσσας που θέλετε και, στη συνέχεια, συνδεθείτε για να ξεκινήσετε το μάθημα.

Αυτή η ρύθμιση ισχύει μόνο για την ίδια την πλατφόρμα, όχι για τη γλώσσα του μαθήματος στο οποίο θέλετε να συμμετάσχετε.

Η γλώσσα στην οποία εμφανίζεται το περιεχόμενο του μαθήματος εξαρτάται από μάθημα σε μάθημα και μπορείτε συνήθως να έχετε πρόσβαση σε αυτήν στην ενότητα Κατηγορίες μαθημάτων. Εκεί θα βρείτε τα μαθήματα Ψηφιακής Ιθαγένειας (DIGCIT σε EN, RO, GR, DE). Μετά από αυτό, απλά κάντε κλικ στον κύριο τίτλο του μαθήματος και θα δείτε ότι το μάθημα είναι διαθέσιμο στα αγγλικά, ρουμανικά, ελληνικά και γερμανικά.



Επιλέξτε το μάθημα που θέλετε ανά γλώσσα και το περιεχόμενο θα μεταφραστεί στη γλώσσα σας!

3

ΣΥΝΔΕΘΕΙΤΕ ΣΤΗΝ ΠΛΑΤΦΟΡΜΑ

Για να συμμετάσχετε στο μάθημα πρέπει πρώτα να δημιουργήσετε έναν λογαριασμό. Σε αυτή την ενότητα θα βρείτε τρεις εύκολους τρόπους για να ενταχθείτε στο περιβάλλον ηλεκτρονικής μάθησης:

<https://courses.trainingclub.eu/>

Το πρώτο πράγμα που πρέπει να κάνετε είναι να κάνετε κλικ στο κουμπί Log in στην επάνω δεξιά πλευρά του ιστότοπου. Στη συνέχεια, επιλέγετε τον τρόπο σύνδεσης: με μια έγκυρη διεύθυνση ηλεκτρονικού ταχυδρομείου, με λογαριασμό Google ή με λογαριασμό Facebook.

Home

English (en) Log in



Trusted by 25,000+ happy customers.

With lots of unique blocks, you can easily build a page without coding. Build your next website within few minutes.

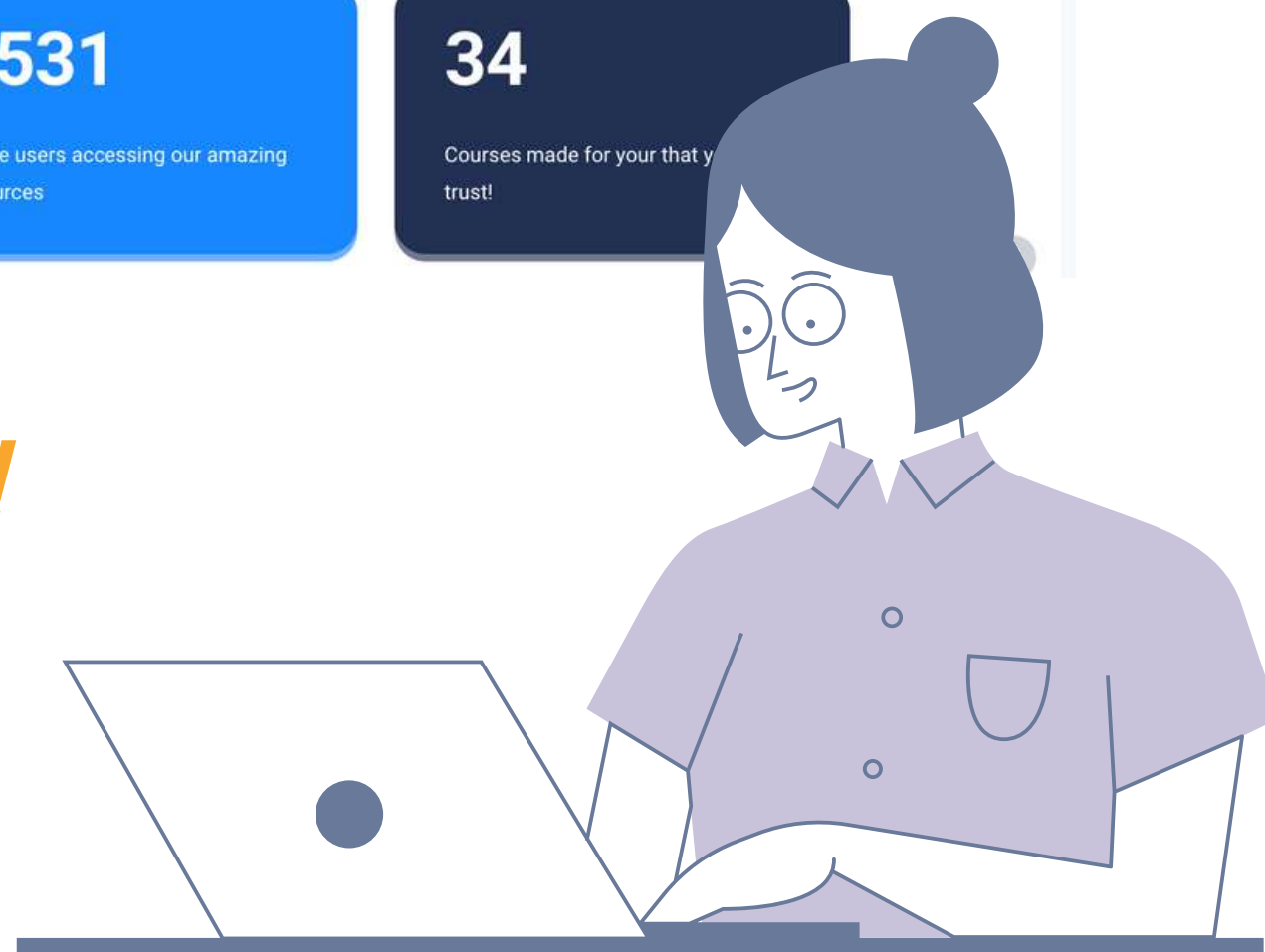
1531

Active users accessing our amazing resources

34

Courses made for your that you trust!

Ας το κάνουμε μαζί!



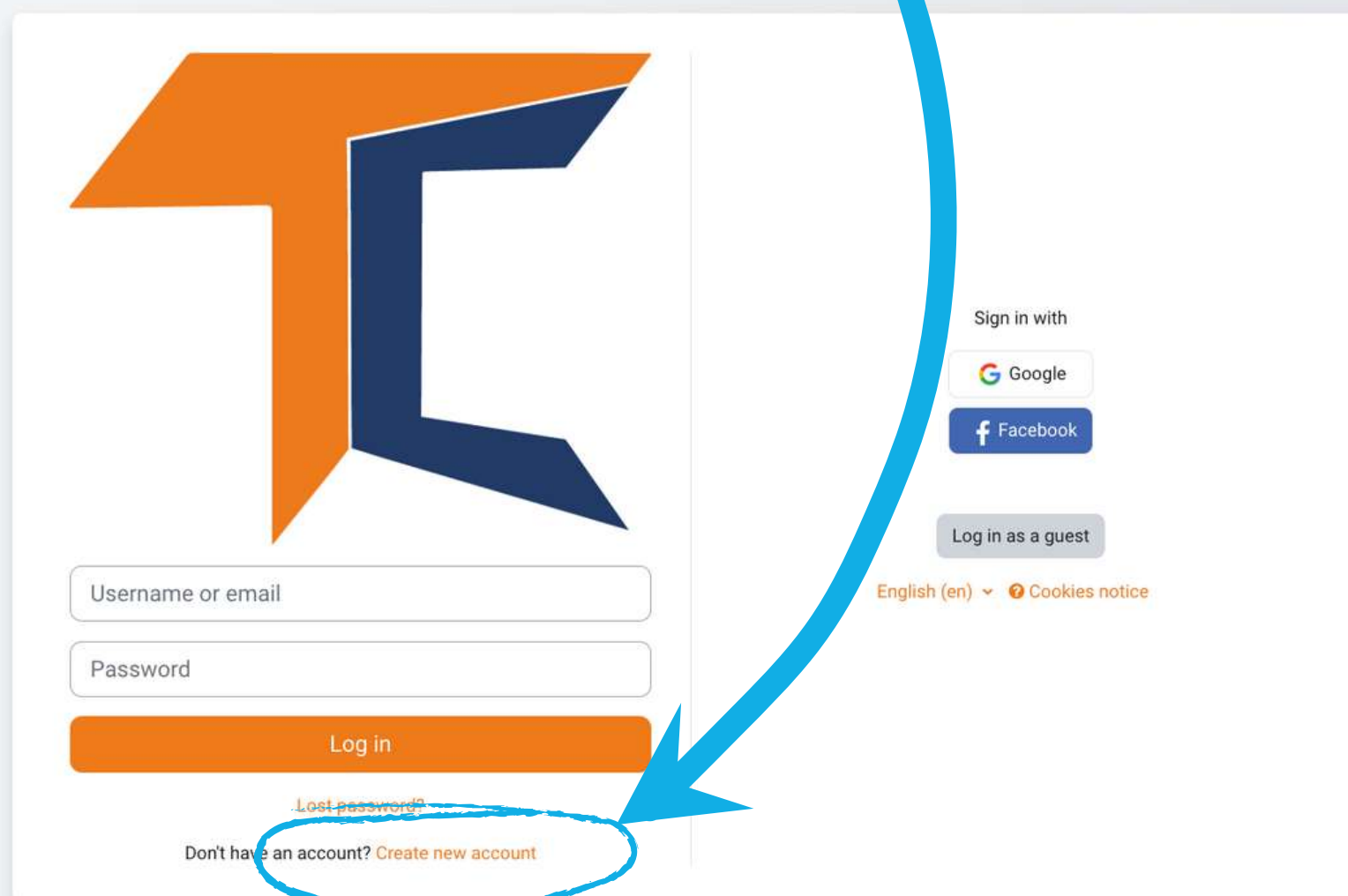
α. Με e-mail

ΒΗΜΑ 1

Επισκεφθείτε το

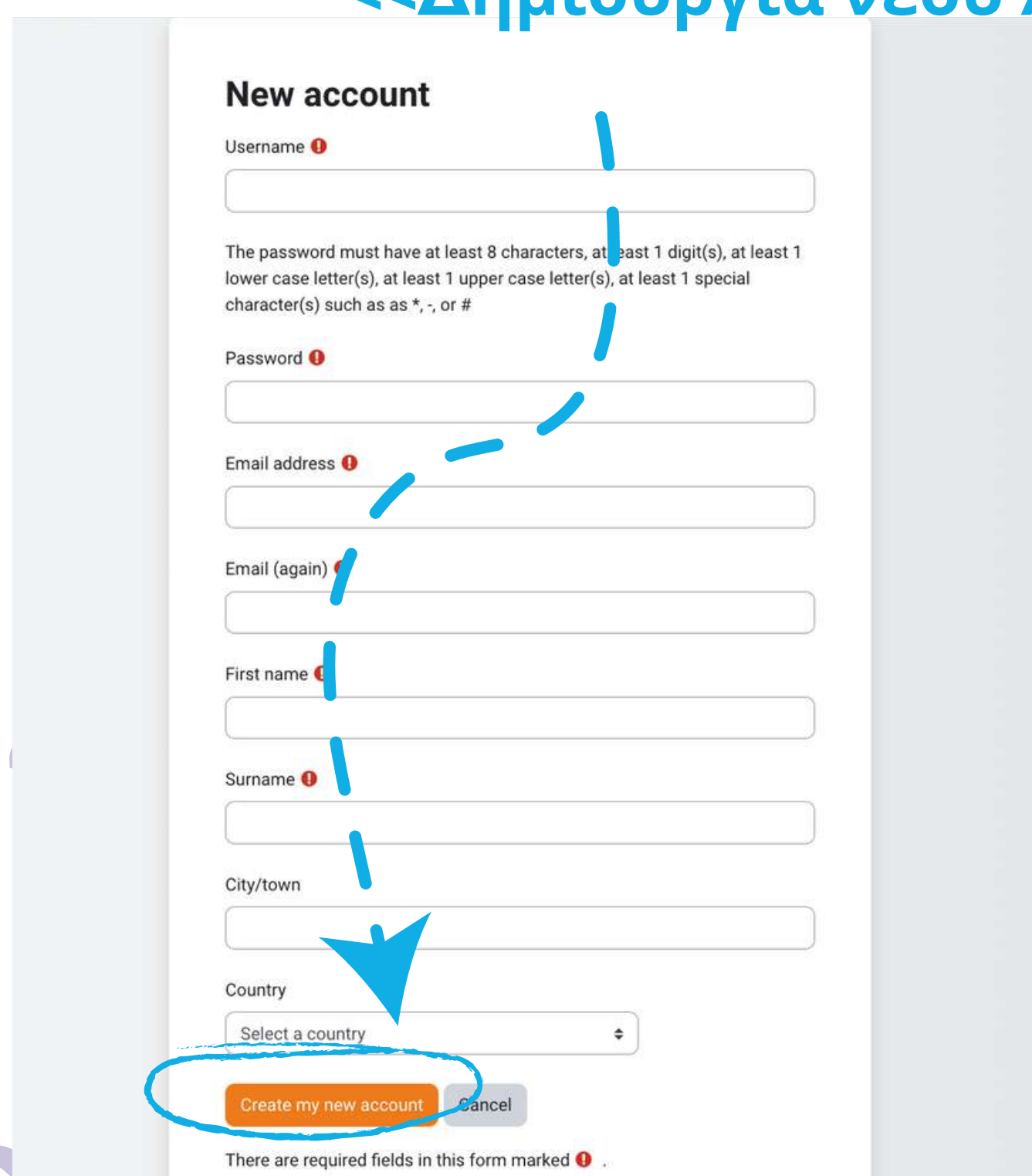
<https://courses.trainingclub.eu/>.

Καθώς δεν έχετε ακόμα όνομα χρήστη και κωδικό πρόσβασης, θα επιλέξετε <<ημιουργία νέου λογαριασμού>>



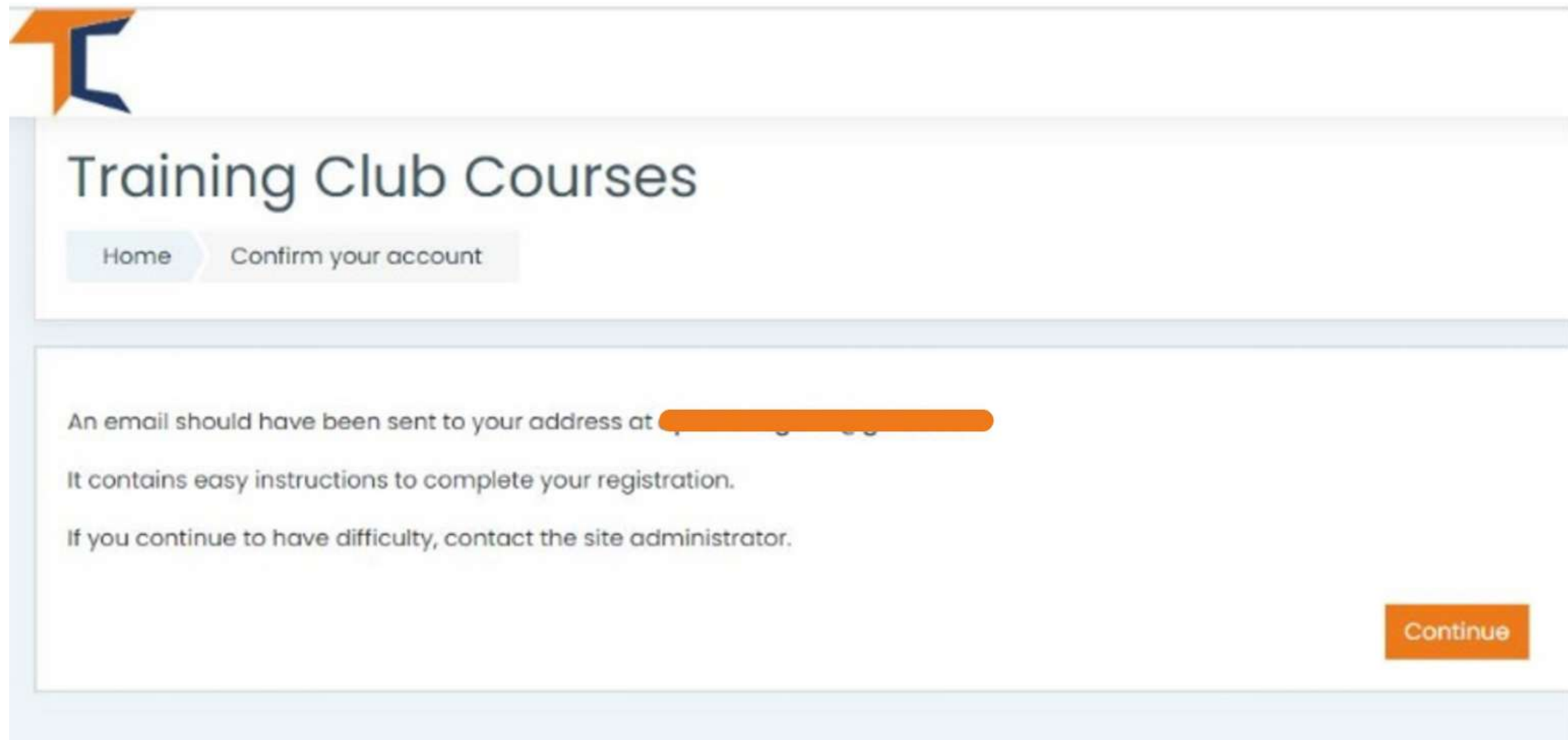
ΒΗΜΑ 2

Συμπληρώστε όλα τα πεδία για να δημιουργήσετε έναν νέο λογαριασμό. Στη συνέχεια, πηγαίνετε στο κάτω μέρος της σελίδας και κάντε κλικ στο <<Δημιουργία νέου λογαριασμού>>



ΒΗΜΑ 3

Μόλις ολοκληρωθεί, θα εμφανιστεί το ακόλουθο μήνυμα που επιβεβαιώνει τη δημιουργία νέου λογαριασμού με τη διεύθυνση ηλεκτρονικού ταχυδρομείου σας



ΒΗΜΑ 4

Ανοίξτε το email σας και θα βρείτε το παρακάτω μήνυμα με τον σύνδεσμο επικύρωσης. Κάντε κλικ στο σύνδεσμο για να επιβεβαιώσετε το λογαριασμό σας

Γεια σας,



Ζητήθηκε νέος λογαριασμός στο 'Training Club Courses' χρησιμοποιώντας τη διεύθυνση email σας.

Για να επιβεβαιώσετε το νέο σας λογαριασμό, παρακαλούμε επισκεφθείτε αυτή την ηλεκτρονική διεύθυνση: <<Σύνδεσμος επικύρωσης>>

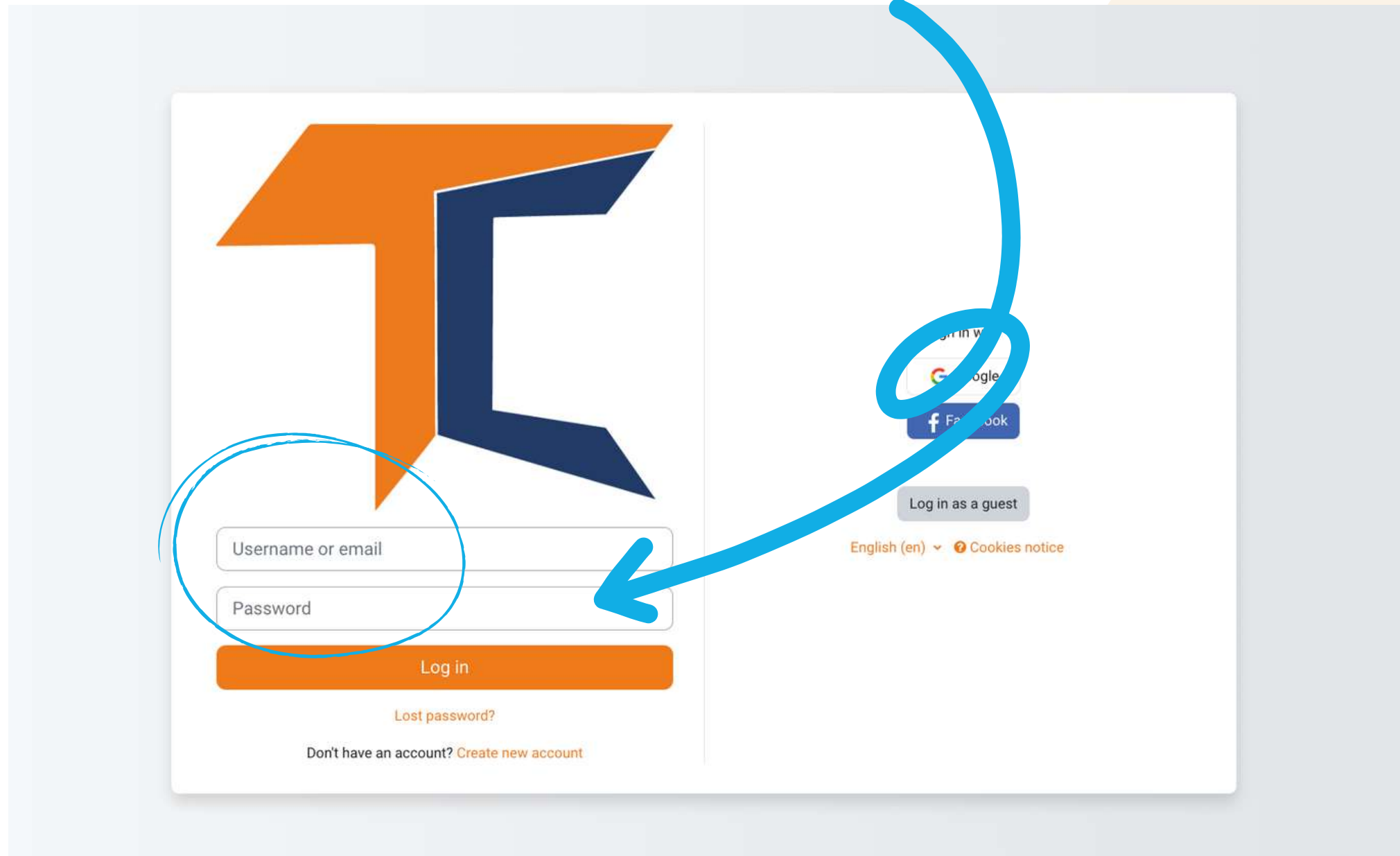
Στα περισσότερα προγράμματα ηλεκτρονικού ταχυδρομείου, αυτό θα πρέπει να εμφανίζεται ως ένας μπλε σύνδεσμος στον οποίο μπορείτε απλά να κάνετε κλικ. Εάν αυτό δεν λειτουργήσει,

τότε κόψτε και επικολλήστε τη διεύθυνση στο πρόγραμμα διευθύνσεων

στη γραμμή διεύθυνσης στο επάνω μέρος του παραθύρου του προγράμματος περιήγησης στο διαδίκτυο.

ΒΗΜΑ 5

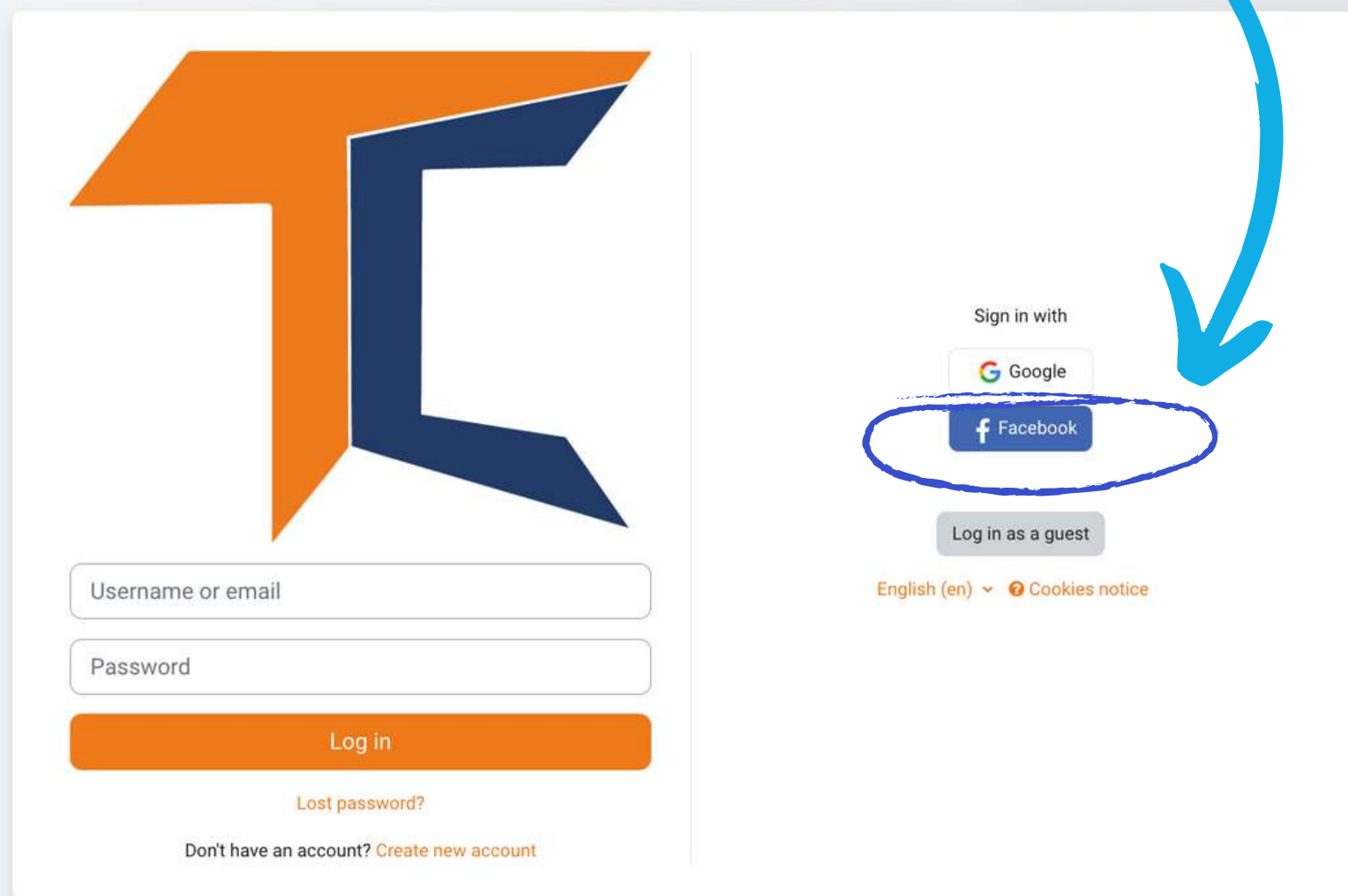
Κάντε κλικ στο <https://courses.trainingclub.eu/> και συνδεθείτε χρησιμοποιώντας το **όνομα χρήστη** ή το **e-mail** και τον **κωδικό πρόσβασής** σας.



b.Με το Facebook

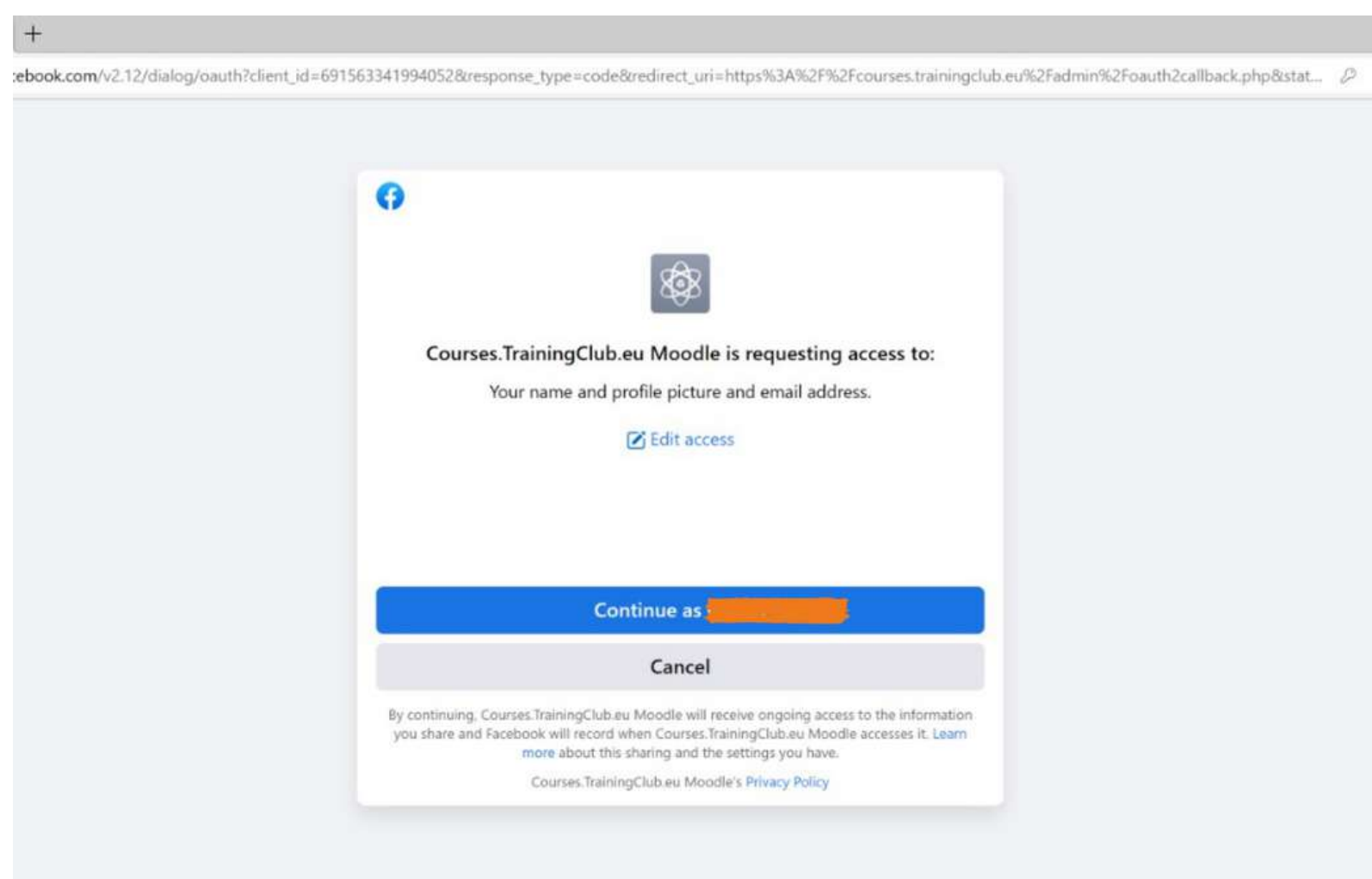
ΒΗΜΑ 1

Κάντε κλικ στο <https://courses.trainingclub.eu/> και συνδεθείτε χρησιμοποιώντας το **λογαριασμό σας στο Facebook**



ΒΗΜΑ 2

Θα μεταφερθείτε στο Facebook για να επιβεβαιώσετε τη σύνδεσή σας. Επιλέξτε <<Συνεχίστε ως (το όνομα χρήστη σας)>> και θα επιστρέψετε στο Moodle.

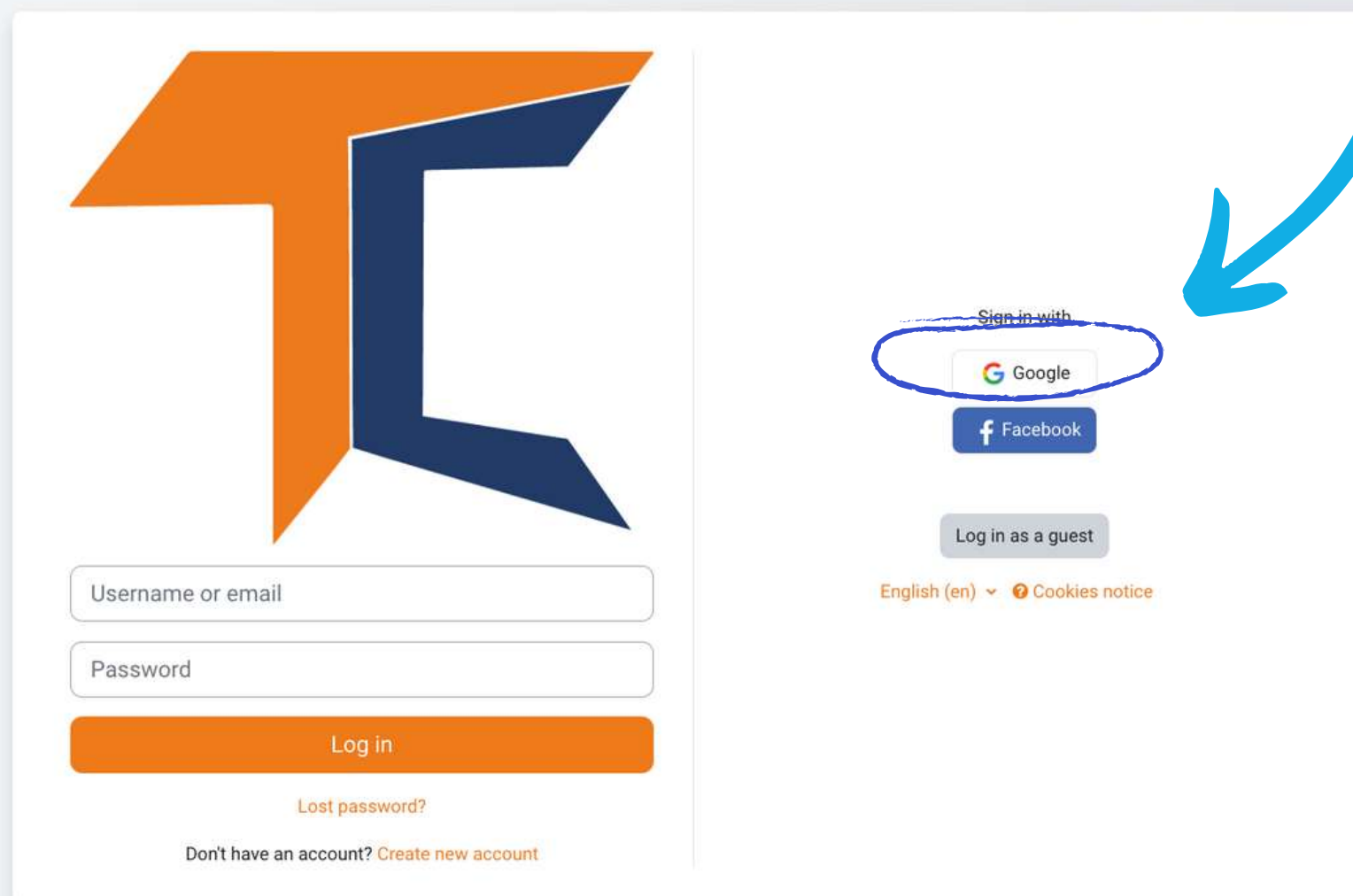


Μετά από αυτό, μπορείτε να ξεκινήσετε το μάθημα

c.Με λογαριασμό Google

ΒΗΜΑ 1

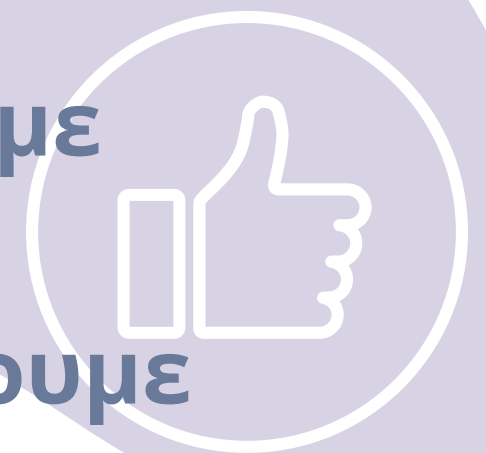
Κάντε κλικ στο <https://courses.trainingclub.eu/> συνδεθείτε χρησιμοποιώντας το **λογαριασμό σας στο Google**



ΒΗΜΑ 2

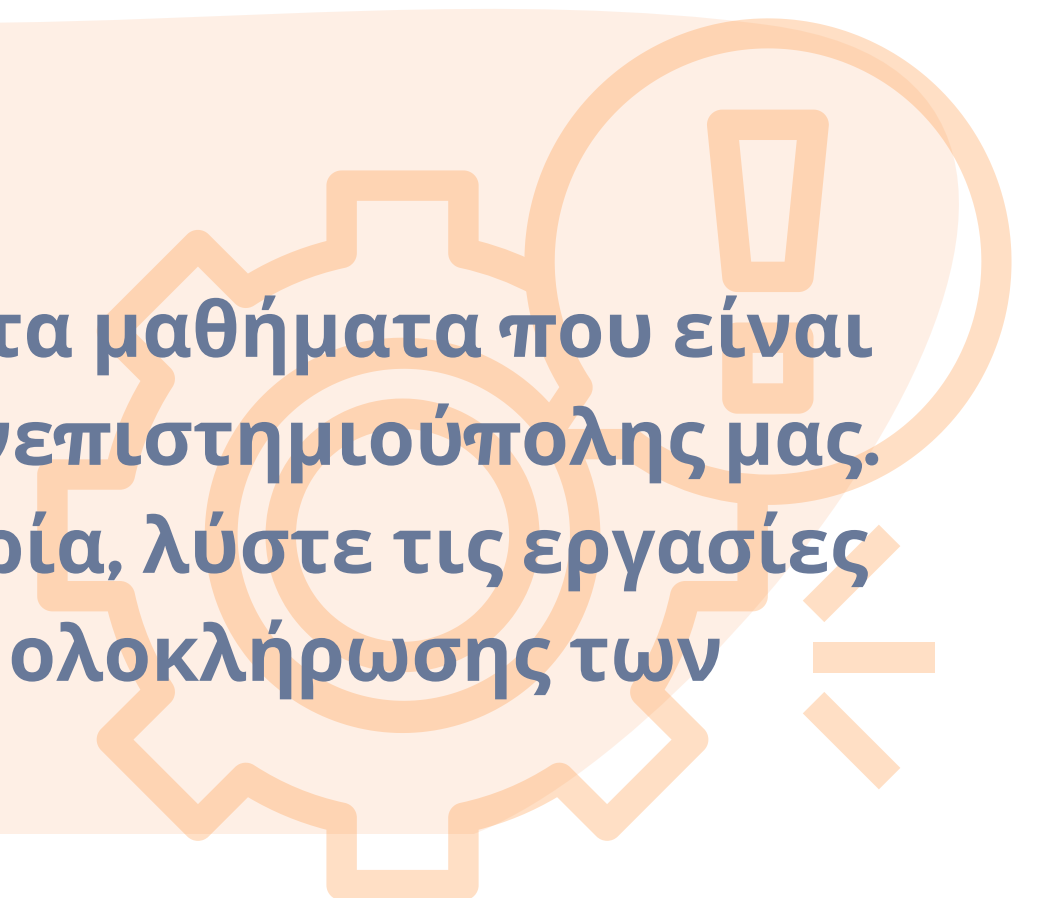
Θα μεταφερθείτε στη Google για να επιβεβαιώσετε τη σύνδεσή σας από έναν από τους λογαριασμούς σας στη Google. Αφού επιστρέψετε στην πλατφόρμα, θα συνδεθείτε αυτόματα

Εάν δεν λάβατε την επιβεβαίωση, παρακαλούμε ενημερώστε μας στο e-mail [office\[at\]team4excellence.ro](mailto:office[at]team4excellence.ro) και θα το διορθώσουμε σε λιγότερο από 24 ώρες.



Τεχνικά προβλήματα

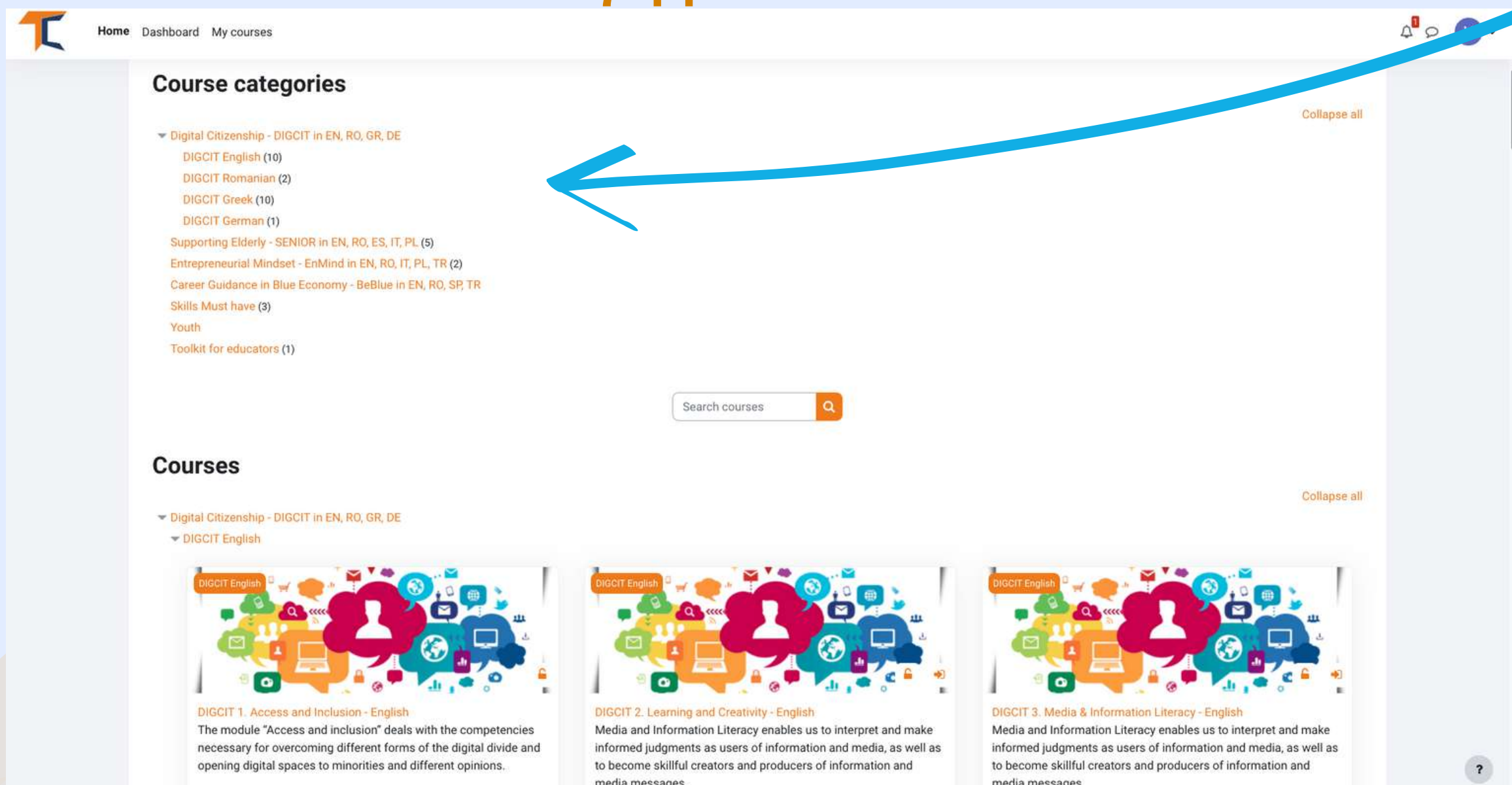
Τώρα μπορείτε να έχετε δωρεάν πρόσβαση στα μαθήματα που είναι διαθέσιμα στην πλατφόρμα της εικονικής πανεπιστημιούπολης μας. Αν θέλετε μια σπουδαία εκπαιδευτική εμπειρία, λύστε τις εργασίες και αποκτήστε το δωρεάν πιστοποιητικό ολοκλήρωσης των μαθημάτων σας!



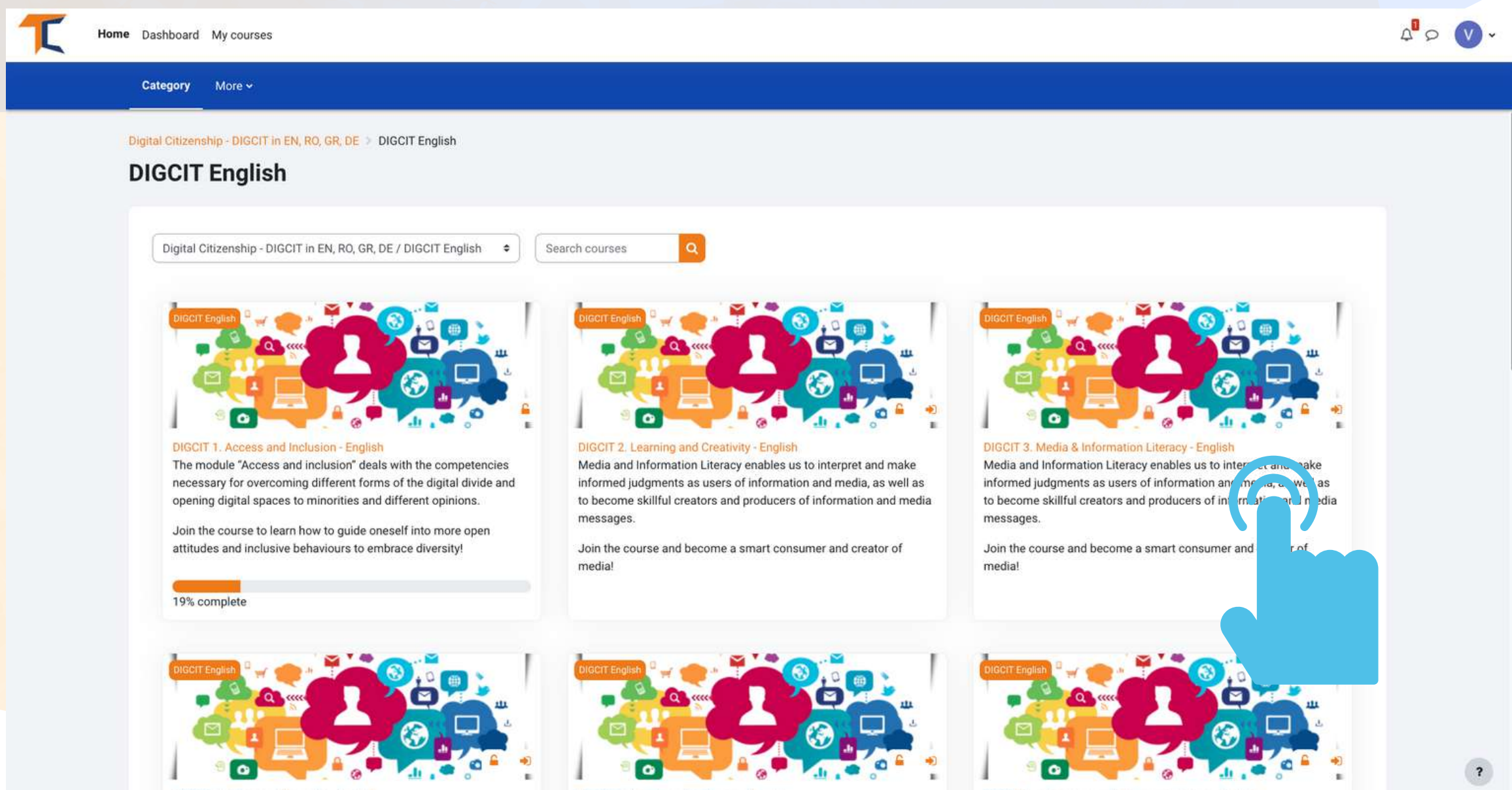
4

ΕΓΓΡΑΦΕΙΤΕ ΣΤΟ ΜΑΘΗΜΑ

Όπως ίσως έχετε ήδη παρατηρήσει, το μάθημα DIGCIT είναι διαθέσιμο στο Moodle στα αγγλικά, ρουμανικά, ελληνικά και γερμανικά.



Κάντε κλικ στην ενότητα [Digital Citizenship - DIGCIT in EN, RO, GR, DE](#)



Επιλέξτε το μάθημα που θέλετε κάνοντας απλά κλικ στον τίτλο ή την εικόνα του.

Το διαδικτυακό μάθημα ξεκινά με ένα εισαγωγικό βίντεο για να εξοικειωθείτε με το θέμα. Θα βρείτε καθοδηγητικές πληροφορίες σχετικά με τη διαδικασία μάθησης και λεπτομερείς εξηγήσεις για τις συγκεκριμένες αποστολές του μαθήματος που πρέπει να ολοκληρωθούν. Κάθε μάθημα έχει έναν αριθμό ενότητων που σας βοηθούν να εμβαθύνετε τις γνώσεις σας.

Ο τρέχων λογαριασμός σας σας επιτρέπει να περάσετε από το υλικό ανάγνωσης της Ενότητας 1, αλλά για να ολοκληρώσετε τα κουίζ, θα πρέπει να εγγραφείτε στο μάθημα.

Home Dashboard My courses

Course Grades Badges Competencies **Enrol me in this course**

Digital Citizenship - DIGICIT in EN, RO, GR, DE > DIGICIT English

DIGICIT 3. Media & Information Literacy - English

About the course

The importance of being a media and information literate person is crucial nowadays, in a 21st century which challenges us with rapid growth of technologies.

Media and Information Literacy Intro

Watch later... Share

Watch on YouTube

This course consists of 5 modules. We invite you to introduce yourself, go through the course materials at your own pace and take the assessments at your convenience. After completing all the steps, you can download your course completion certificate.

Πηγαίνετε στην επάνω γραμμή μενού και κάντε κλικ στο κουμπί ρυθμίσεων και επιλέξτε <<Εγγραφή μου σε αυτό το μάθημα>>

Home Dashboard My courses

Course Grades Badges Competencies **Enrol me in this course**

Digital Citizenship - DIGICIT in EN, RO, GR, DE > DIGICIT English > Enrolment options

DIGICIT 3. Media & Information Literacy - English

Enrolment options

DIGICIT English

DIGICIT 3. Media & Information Literacy - English

Media and Information Literacy enables us to interpret and make informed judgments as users of information and media, as well as to become skillful creators and producers of information and media messages.

Join the course and become a smart consumer and creator of media!

Self enrolment (Student)

No enrolment key required.

Enrol me

Τώρα κάντε ξανά κλικ στο κουμπί <<Εγγραφή μου>>



ΤΜΗΜΑ FORUM



Τώρα που έχετε εγγραφεί στο μάθημα, θα μπορείτε να ολοκληρώσετε τις αποστολές.

Η πρώτη σας αποστολή είναι να συστηθείτε μέσω του **Φόρουμ**.

I.

Το φόρουμ είναι ένα συνεργατικό εργαλείο που προορίζεται να είναι ένας χώρος όπου οι συνάδελφοι μπορούν να συζητήσουν για θέματα που τους ενδιαφέρουν.

Καλείστε να συστηθείτε μέσω του φόρουμ και να πείτε λίγα λόγια/ εντυπώσεις/προσδοκίες από το μάθημα

FORUM
Forum. Introduce yourself

Start discussions: 1
Post replies: 2

Welcome to the first discussion forum of our "Access and Inclusion" online course.

Take a minute to introduce yourself to your trainers and peers.

Task 1. Answer to **at least two** of your colleagues' posts. Click the **Reply** button to enter your response.

Task 2. Create a new discussion topic to introduce yourself. Click the **Add a new discussion topic** button to post to discussion. Write your name and country in the Subject.

II.

Απαντήστε μέσω φόρουμ σε δύο συμμαθητές σας. Με αυτόν τον τρόπο, θα καταλάβετε τι γνωρίζουν αυτοί για το θέμα του μαθήματος και, σίγουρα, θα βρείτε ενδιαφέροντα πράγματα. Επιπλέον, οι συμμαθητές σας θα απαντήσουν στο φόρουμ σας. Απολαύστε τη συζήτηση!

Your new discussion topic

Subject

Message

Discussion subscription

Attachment

Tags

Post to forum Cancel

Maximum file size: 500 KB, maximum number of files: 9 - drag and drop not supported

Files

Enter tags...

Γράψτε το θέμα της συζήτησής σας και το μήνυμά αυτής. Μετά από αυτό, πατήστε το κουμπί <<Αποστολή στο φόρουμ>>

III.

Αφού ολοκληρώσετε τη συμπλήρωση της φόρμας, θα λάβετε μια επιβεβαίωση για την αποστολή σας. Αυτό θα επιτρέψει σε άλλους μαθητές να αλληλεπιδράσουν στο θέμα που έχετε δημιουργήσει.

The screenshot shows a forum interface with the following elements:

- Forum title: Forum. Introduce yourself
- Breadcrumbs: Digital Citizenship - DIGCIT in EN, RO, GR, DE > DIGCIT English > DIGCIT 3. Media & Information Literacy - English > Forum. Introduce yourself
- Search bar: Search forums
- Button: Add discussion topic
- Table of discussions:

Discussion	Started by	Last post	Replies
Greetings from Romania	Stefan Bugu 18 Nov 2021	Stefan Bugu 18 Nov 2021	0
Hello from Cyprus!!!	Sakis Marantos 18 Nov 2021	Stefan Bugu 18 Nov 2021	2
The Greek Team	Xenofon Chala... 18 Nov 2021	System Admini... 18 Nov 2021	1
Ovidiu from Romania	System Admini... 18 Nov 2021	System Admini... 18 Nov 2021	0
Greetings from Germany	Sebastian Wes... 18 Nov 2021	Xenofon Chala... 18 Nov 2021	3
Greetings from Cyprus	Nikos Georgou... 18 Nov 2021	Madalina Cojo... 18 Nov 2021	1
Hello from Romania!	eva acomi 6 Nov 2021	Sakis Marantos 18 Nov 2021	4

IV.

Για να μπείτε στις συζητήσεις που προτείνονται από άλλους, απλά κάντε κλικ στον τίτλο του θέματος.

The screenshot shows a forum thread with the following elements:

- Forum title: Forum. Introduce yourself
- Breadcrumbs: Digital Citizenship - DIGCIT in EN, RO, GR, DE > DIGCIT English > DIGCIT 3. Media & Information Literacy - English > Forum. Introduce yourself > Ovidiu from Romania
- Thread title: Ovidiu from Romania
- Post content:

Hi everyone,

I am Ovidiu from Romania. I am a digital trainer and I contributed to designing this course. I hope that you find it interesting and useful at the same time.

It is very nice meeting everyone!

Wishing you success with this course,

Ovidiu
- Buttons: [Unlink](#) [Reply](#)
- Reply form:
 - Subject: Re: Ovidiu from Romania
 - Message: Rich text editor
 - Discussion subscription: Discussion subscription
 - Attachment: File upload area
 - Tags: Tags
 - Buttons: [Post to forum](#) [Cancel](#)

Αφού επιλέξετε ένα θέμα, απαντήστε στο θέμα κάνοντας κλικ στο κουμπί <<Απάντηση>>. Θα εμφανιστεί ένα πλαίσιο και θα γράψετε το μήνυμά σας. Όταν τελειώσετε, κάντε κλικ στο <<Αποστολή στο φόρουμ>>.

ΝΑ ΟΛΟΚΛΗΡΩΣΕΤΕ ΤΙΣ ΕΝΟΤΗΤΕΣ ΤΟΥ ΜΑΘΗΜΑΤΟΣ

Τώρα που έχετε συνδεθεί, εγγραφεί και περάσει από το φόρουμ, μπορείτε να προχωρήσετε στη θεωρητική ενότητα!

Η μαθησιακή διαδικασία περιλαμβάνει στοιχεία παιχνιδιού που αποτελούνται από μια ροή μαθημάτων, κινούμενα σχέδια, εργασίες που πρέπει να ολοκληρωθούν, απονομή κονκάρδων για τις εργασίες που έχουν ολοκληρωθεί, συλλογή όλων των κονκάρδων από τους συμμετέχοντες και απόκτηση πιστοποιητικού ολοκλήρωσης των μαθημάτων.

The screenshot shows a course page for 'DIGCIT 3. Media & Information Literacy - English'. The page features a navigation menu on the left with options like 'About the course', 'Module 1', 'Forum activity 1', 'Assessment 1', 'Module 2', 'Forum activity 2', 'Assessment 2', 'Module 3', and 'Forum activity 3'. The main content area displays the course title and a video player. The video player shows a woman standing next to a large screen displaying 'MEDIA LITERACY AND INFORMATION LITERACY'. Below the video player, there is a text box stating: 'This course consists of 5 modules. We invite you to introduce yourself, go through the course materials at your own pace and take the assessments at your convenience. After completing all the steps, you can download your course completion certificate.'

Το θεωρητικό μέρος του μαθήματος παρουσιάζεται ως ηλεκτρονικό βιβλίο. Μπορείτε να περιηγηθείτε και να σταματήσετε στα τμήματα που θεωρείτε ότι σας ενδιαφέρουν.

Ο αριθμός των κεφαλαίων εξαρτάται από τις ενότητες και το μάθημα, αλλά δεν υπάρχουν πάρα πολλές πληροφορίες για να σας φορτώσουν, επειδή τα μαθήματα είναι οργανωμένα με τέτοιο τρόπο ώστε να συσσωρεύετε καλύτερα τις πληροφορίες.

Αυτός είναι ο λόγος για τον οποίο το κύριο θέμα - Ψηφιακή Ιδιότητα του Πολίτη, που είναι ένα ευρύ θέμα, χωρίζεται σε διάφορα μαθήματα.

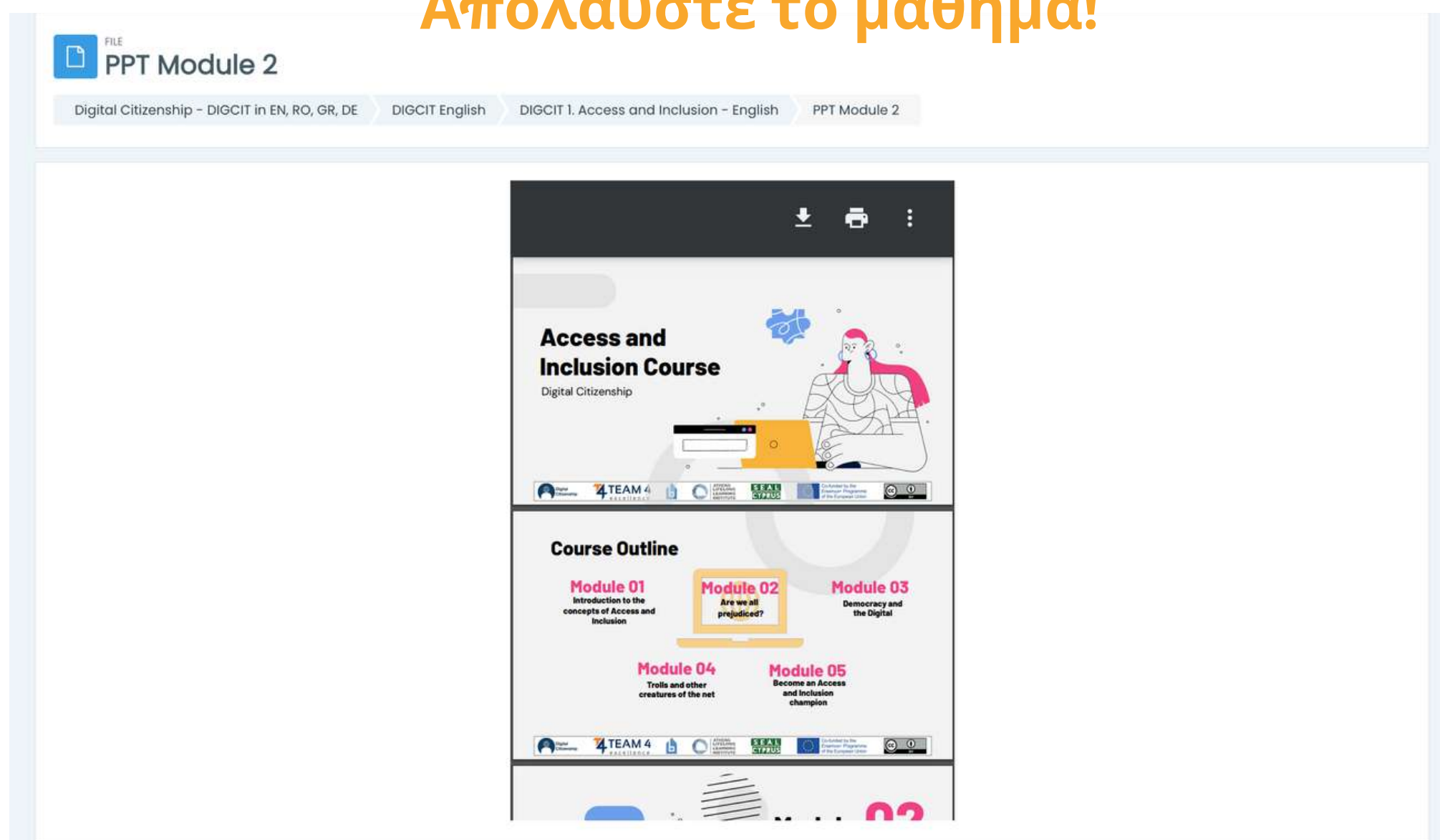
Τα δέκα μαθήματα στα οποία μπορείτε να συμμετάσχετε είναι

- Πρόσβαση & ένταξη
- Μάθηση & Δημιουργικότητα
- Παιδεία στα μέσα ενημέρωσης & πληροφόρησης
- Ηθική & ενσυναίσθηση
- Υγεία & Ευεξία
- Ηλεκτρονική παρουσία & επικοινωνίες
- Ενεργός συμμετοχή
- Δικαιώματα & Υποχρεώσεις
- Ιδιωτικότητα & Ασφάλεια
- Ευαισθητοποίηση των καταναλωτών




Αν είστε πιο οπτικοί, έχετε τη δυνατότητα να διαβάσετε την παρουσίαση Power Point. Θα βρείτε παρουσιάσεις για κάθε ενότητα.

Απολαύστε το μάθημα!



Αν προτιμάτε βίντεο/ήχο, τότε σας προσκαλούμε να παρακολουθήσετε τις παρουσιάσεις μας σε βίντεο εδώ:

<https://trainingclub.eu/digcit/>



ΛΥΣΤΕ ΤΑ ΚΟΥΙΖ



Κάθε μάθημα ακολουθείται από ένα κουίζ. Το κουίζ θα σας δώσει τη δυνατότητα να ελέγξετε το επίπεδο των γνώσεών σας. Υπάρχουν 10 ερωτήσεις πολλαπλής επιλογής με τρεις πιθανές απαντήσεις. Μόνο μία είναι σωστή. Διαβάστε προσεκτικά και λύστε το τεστ.

Σας ευχόμαστε καλή επιτυχία!

Για να ξεκινήσετε το κουίζ κάντε κλικ στο <<Απόπειρα κουίζ>>

Έχετε 15 λεπτά για να απαντήσετε σε όλες τις ερωτήσεις. Τα κουίζ είναι σχεδιασμένα ως τεστ πολλαπλών επιλογών.

Κάντε κλικ στο <<Έναρξη προσπάθειας>> and test your knowledge

Εάν απαντήσετε σωστά σε ποσοστό άνω του 50%, τότε θα έχετε επιτύχει το όριο επιτυχίας και θα σας απονεμηθεί ένα σήμα. Αν δεν πετύχατε το όριο επιτυχίας, μείνετε ψύχραιμοι, υπάρχουν λίγες ακόμα προσπάθειες. Διαβάστε με τον ρυθμό σας!


Αφού τελειώσετε, επιλέξτε <<Αποστολή όλων και ολοκλήρωση>>. Στη συνέχεια, οι απαντήσεις θα διορθωθούν και θα μπορείτε να δείτε πού κάνατε λάθος.

Ανάλογα με το βαθμό που θα πάρετε, θα λάβετε το σήμα. Στη συνέχεια, μπορείτε να συνεχίσετε το μάθημα με την επόμενη δραστηριότητα.

Μπορείτε να επαναλάβετε το κουίζ αν δεν είστε ικανοποιημένοι με τη βαθμολογία σας ή αν θέλετε να ελέγξετε ξανά τις γνώσεις σας, ακόμη και μετά την απόκτηση του πιστοποιητικού.

Για να το κάνετε αυτό, απλά επιλέξτε <<Επαναπροσπάθεια κουίζ>>





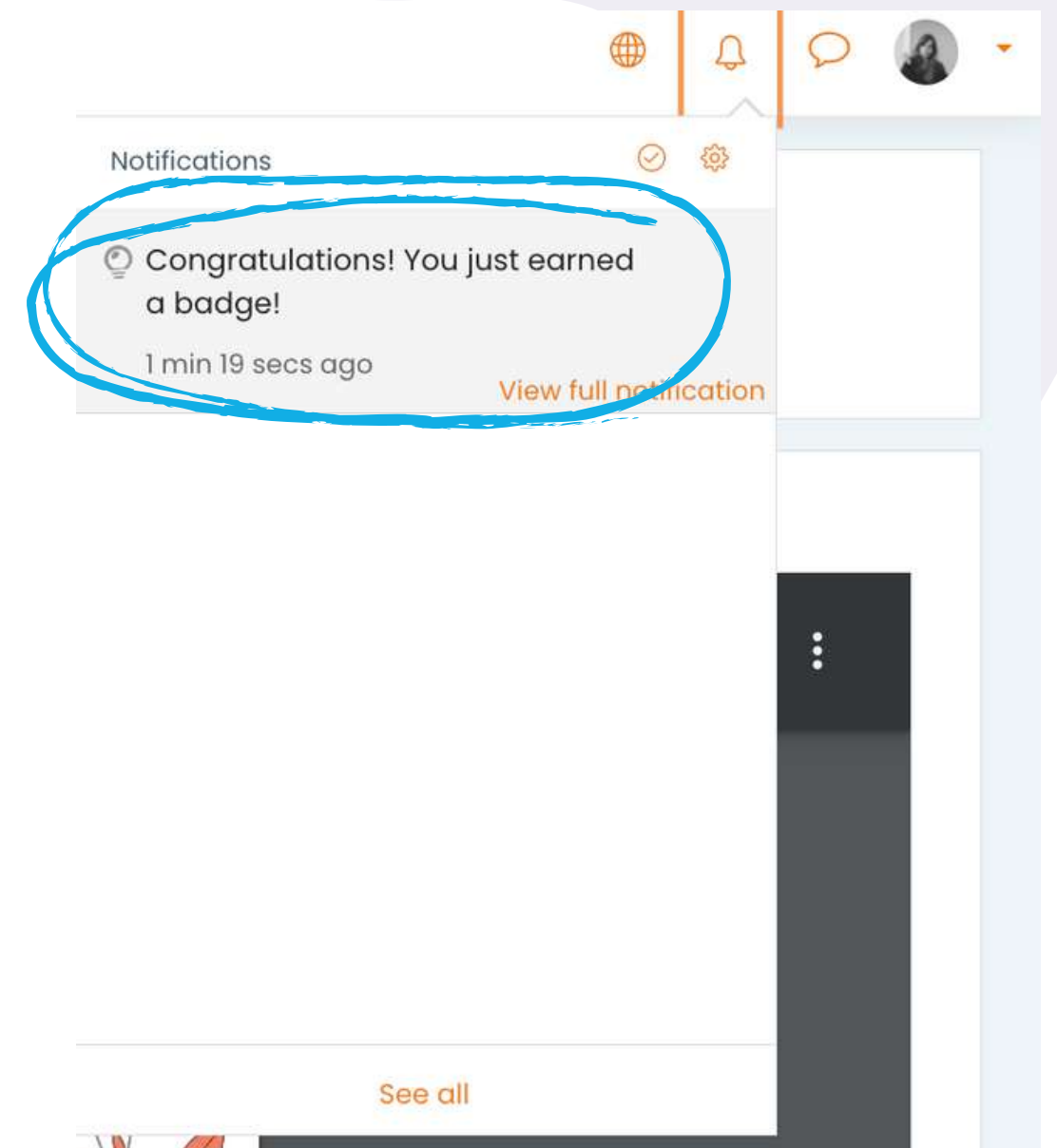
ΣΥΛΛΕΞΤΕ ΤΙΣ ΚΟΝΚΑΡΔΕΣ ΣΑΣ

8

Τα σήματα σηματοδοτούν την επιτυχή ολοκλήρωση κάθε ενότητας. Η επίλυση του κουίζ με επιτυχή βαθμολογία, σας δίνει ένα νέο σήμα. Σας ευχόμαστε καλή τύχη στη συλλογή και των 5 κονκάρδων!

- 1.DIGCIT BLUE INITIATOR
- 2.DIGCIT GREEN EXPLORER
- 3.DIGCIT BRONZE RESEARCHER
- 4.DIGCIT SILVER EXPERT
- 5.DIGCIT GOLD MASTER

Θα λαμβάνετε μια ειδοποίηση στην επάνω δεξιά γωνία μετά από κάθε κουίζ που ολοκληρώνεται επιτυχώς και με την πρόσβαση σε αυτήν θα μεταφερθείτε στην ενότητα με τα σήματα που ενημερώνονται με τα νέα σας επιτεύγματα.



DIGCIT 3. Media & Information Literacy - English				
Digital Citizenship - DIGCIT in EN, RO, GR, DE				
DIGCIT English				
Badges				
Image	Name	Description	Criteria	Issued to me
	DIGCIT MIL Silver Expert	Silver Expert	<ul style="list-style-type: none">The following activity has to be completed:<ul style="list-style-type: none">Quiz - Quiz 4. Media and Information Literacy	
	DIGCIT MIL Green Explorer	Green Explorer	<ul style="list-style-type: none">The following activity has to be completed:<ul style="list-style-type: none">Quiz - Quiz 2. Media and Information Literacy	
	DIGCIT MIL Gold Master	Gold Master	<ul style="list-style-type: none">The following activity has to be completed:<ul style="list-style-type: none">Quiz - Quiz 5. Media and Information Literacy	
	DIGCIT MIL Bronze Researcher	Bronze Researcher	<ul style="list-style-type: none">The following activity has to be completed:<ul style="list-style-type: none">Quiz - Quiz 3. Media and Information Literacy	
	DIGCIT MIL Blue Initiator	Blue Initiator	<ul style="list-style-type: none">The following activity has to be completed:<ul style="list-style-type: none">Quiz - Quiz 1. Media and Information Literacy	

Αποκτήστε
περισσότερες
γνώσεις και
πάρτε όλα τα
σήματα!



ΝΑ ΠΑΡΕΧΕΙ ΑΝΑΤΡΟΦΟΔΟΤΗΣΗ



Η συμβολή των μαθητών είναι απαραίτητη για τη βελτίωση των μαθημάτων! Σας προσκαλούμε να μας πείτε τη γνώμη σας για το μάθημα.

Η ενότητα "Ανατροφοδότηση" είναι παρόμοια με την ενότητα "Φόρουμ" και σας δίνει την ελευθερία να υποστηρίξετε τη γνώμη σας σχετικά με τη λειτουργικότητα του μαθήματος, την αποτελεσματικότητά του ή ένα θέμα που σας άρεσε.

Analyze each part and then answer the following questions:

- Are there any funny or exciting things? Why is it entertainment?
- How is the website educational? Does it use good evidence to support its claims?
- What is advertising?
- Do they want to persuade? Who created it? How do you know? Why do you think it is persuasive?
- Is there a main scope of the website? Which one?

FORUM
Using CRAAP criteria to evaluate a webpage

To do: Start discussions: 1
To do: Post replies: 2

Task 1: Start a discussion to share your understanding about using CRAAP criteria to evaluate a webpage.
Task 2: Reply twice to answer to at least two of your colleagues' posts.

Χρησιμοποιήστε τα κουμπιά <<Προσθήκη θέματος συζήτησης>> και <<Αποστολή στο φόρουμ>> για να ολοκληρώσετε την έρευνα και να συμπληρώσετε τα πεδία.

FORUM
Using CRAAP criteria to evaluate a webpage

Digital Citizenship - DIGCIT in EN, RO, GR, DE DIGCIT English DIGCIT 3. Media & Information Literacy - English Using CRAAP criteria to evaluate a webpage

Search forums

This forum allows each person to start one discussion topic.

Subject

Message



ΚΑΤΕΒΑΣΤΕ ΤΟ ΠΙΣΤΟΠΟΙΗΤΙΚΟ

Έχετε φτάσει στο τέλος του μαθήματος.
Συγχαρητήρια για την ολοκλήρωση όλων των ενοτήτων του
διαδικτυακού μαθήματος και για την επιτυχή ολοκλήρωση
όλων των αποστολών!

Τώρα μπορείτε να κατεβάσετε το δωρεάν πιστοποιητικό
ολοκλήρωσης του μαθήματος σε δύο εύκολα βήματα

Πρώτα, επιλέξτε

<<Κατεβάστε το πιστοποιητικό σας για το (όνομα του μαθήματος DIGCIT)>>

✓ Course completion certificate

You have reached the end of the course.

Congratulations for going through all the online course modules!

The link "[Download your certificate for the Media and Information Literacy course](#)" will be available upon completing all the tasks listed below.



CUSTOM CERTIFICATE

[Download your certificate for the Media and Information Literacy course](#)

✓ Done: View

Από εδώ μπορείτε να κατεβάσετε το
πιστοποιητικό σας από το κουμπί <<Δείτε το
πιστοποιητικό σας>>

Digital Citizenship - DIGCIT in EN, RO, GR, DE > DIGCIT English > DIGCIT 3. Media & Information Literacy - English > Download your certificate for the Media and Information Literacy course

CUSTOM CERTIFICATE

[Download your certificate for the Media and Information Literacy course](#)

✓ Done: View

[Download your certificate for the Media and Information Literacy course](#)

Awarded on: Thursday, 7 July 2022, 3:46 PM

[View certificate](#)

Σας ευχαριστούμε για τη συμμετοχή σας και ελπίζουμε
ότι τόσο ο οδηγός όσο και το μάθημα σας βοήθησαν.

Διαβάστε περισσότερα για το έργο εδώ:
<https://trainingclub.eu/digcit/>



Digital Citizenship



Co-funded by the
Erasmus+ Programme
of the European Union



Αναγνώριση. Το παρόν εκπαιδευτικό υλικό χρηματοδοτήθηκε από την Ευρωπαϊκή Επιτροπή στο πλαίσιο της συμφωνίας επιχορήγησης ERASMUS+ 2019-3-RO01-KA205-078053, "Στρατηγική σύμπραξη για την ανάπτυξη ανοικτών εκπαιδευτικών πόρων για τη διδασκαλία της ψηφιακής ιθαγένειας - DIGCIT".

ΔΑποποίηση ευθύνης. Η υποστήριξη της Ευρωπαϊκής Επιτροπής για την παραγωγή της παρούσας δημοσίευσης δεν συνιστά έγκριση του περιεχομένου, το οποίο αντικατοπτρίζει τις απόψεις μόνο των συγγραφέων, και η Επιτροπή δεν μπορεί να θεωρηθεί υπεύθυνη για οποιαδήποτε χρήση των πληροφοριών που περιέχονται σε αυτήν.

Σημείωση περί πνευματικών δικαιωμάτων. CC BY. Αυτή η άδεια επιτρέπει στους επαναχρησιμοποιητές να διανέμουν, να αναμειγνύουν, να προσαρμόζουν και να αξιοποιούν το υλικό σε οποιοδήποτε μέσο ή μορφή, αρκεί να γίνεται αναφορά στον δημιουργό. Η άδεια επιτρέπει την εμπορική χρήση. © 2020 - 2022 Κοινοπραξία DIGCIT